

2015 Հայաստանի
Տնտեսական
գեկույց



ՀԱՅ-ՎՐԱՑԱԿԱՆ ՏՆՏԵՍԱԿԱՆ
ՀԱՄԱԳՈՐԾԱԿՑՈՒԹՅՈՒՆԸ



Published by:



Ձեկույցը մշակվել է՝ ԳԵՐՄԱՆԻԱՅԻ ՄԻՋԱԶԳԱՅԻՆ ՀԱՄԱԳՈՐԾԱԿՑՈՒԹՅՈՒՆ ԸՆԿԵՐՈՒԹՅԱՆ (GIZ) աջակցությամբ:
«Մասնավոր հատվածի զարգացում Հարավային Կովկասում» ծրագրի շրջանակներում:
Հեղինակային խումբը համագործակցել է՝ ՀՀ ԷԿՈՆՈՄԻԿԱՅԻ ՆԱԽԱՐԱՐՈՒԹՅԱՆ հետ:

ՀԱՅԱՍՏԱՆԻ ՏՆՏԵՍԱԿԱՆ ԶԵԿՈՒՅՑ 2015

ՀԱՅ-ՎՐԱՑԱԿԱՆ ՏՆՏԵՍԱԿԱՆ ՀԱՄԱԳՈՐԾԱԿՑՈՒԹՅՈՒՆԸ



ՏՆՏԵՍԱԿԱՆ ԶԱՐԳԱՑՄԱՆ ԵՎ ՀԵՏԱԶՈՏՈՒԹՅՈՒՆՆԵՐԻ ԿԵՆՏՐՈՆ (EDRC)

ԱՊՐԻԼԻ 15, 2016

ԵՐԵՎԱՆ, ՀԻԼԹՈՆ ՀՅՈՒՐԱՆՈՑ

1) ՀԱՅԱՍՏԱՆ-ՎՐԱՍՏԱՆ. ՏՆՏԵՍԱԿԱՆ ՀԱՐԱԲԵՐՈՒԹՅՈՒՆՆԵՐԻ ԱՌԿԱ ՊԱՏԿԵՐԸ

- Իրավապայմանագրային դաշտ
- Տրանսպորտ և փոխադրումներ
- Էլեկտրաէներգիա և առևտուր
- Ներդրումներ
- Զբոսաշրջություն

ԻՐԱՎԱՊԱՅՄԱՆ ԱԳՐԱՅԻՆ ԴԱՇՏԸ

Առկա են զանազան ոլորտները ընդգրկող շուրջ 80 միջազգային պայմանագրեր, համաձայնագրեր և հուշագրեր

- «Բարեկամության, համագործակցության և փոխադարձ անվտանգության մասին» պայմանագիրը (2001թ.)
- Տարանցիկ փոխադրումների հիմնական սկզբունքների մասին (1993թ.)
- Երկաթուղային փոխադրումների համակարգման մասին (1998թ.)
- Ներդրումների խրախուսման և փոխադարձ պաշտպանության մասին (1999թ.)
- Գիտատեխնիկական համագործակցության մասին (1998թ.)
- Զբոսաշրջության բնագավառում համագործակցության մասին (2014թ.)
- Ազատ առևտրի մասին (1998թ.)

Հայաստանը և Վրաստանը ԱՀԿ անդամ պետություններ են

ՏՐԱՆՍՊՈՐՏ ԵՎ ՓՈԽԱԴՐՈՒՄՆԵՐ

Բեռնաշրջանառության տրանսպորտային սխեմաները.

- Ռուսաստան, ԱՊՀ, Եվրոպական և Ամերիկա մայրցամաքի երկրներ ձգվող սխեմաներ
 - Փոթի և Բաթումի նավահանգիստներ
 - Վրաց-ռուսական Վերին Լարիս անցակետ
 - Վրաց-թուրքական Սարփի, Վալե և Կարծախի անցակետեր
- Հեռավոր Արևելքի, Միջին Ասիայի և Արաբական երկրներ ձգվող սխեմաներ
 - Բանդար Աբբաս (Պարսից ծով)
 - Իրան - Թուրքիա – Վրաստան սխեմա

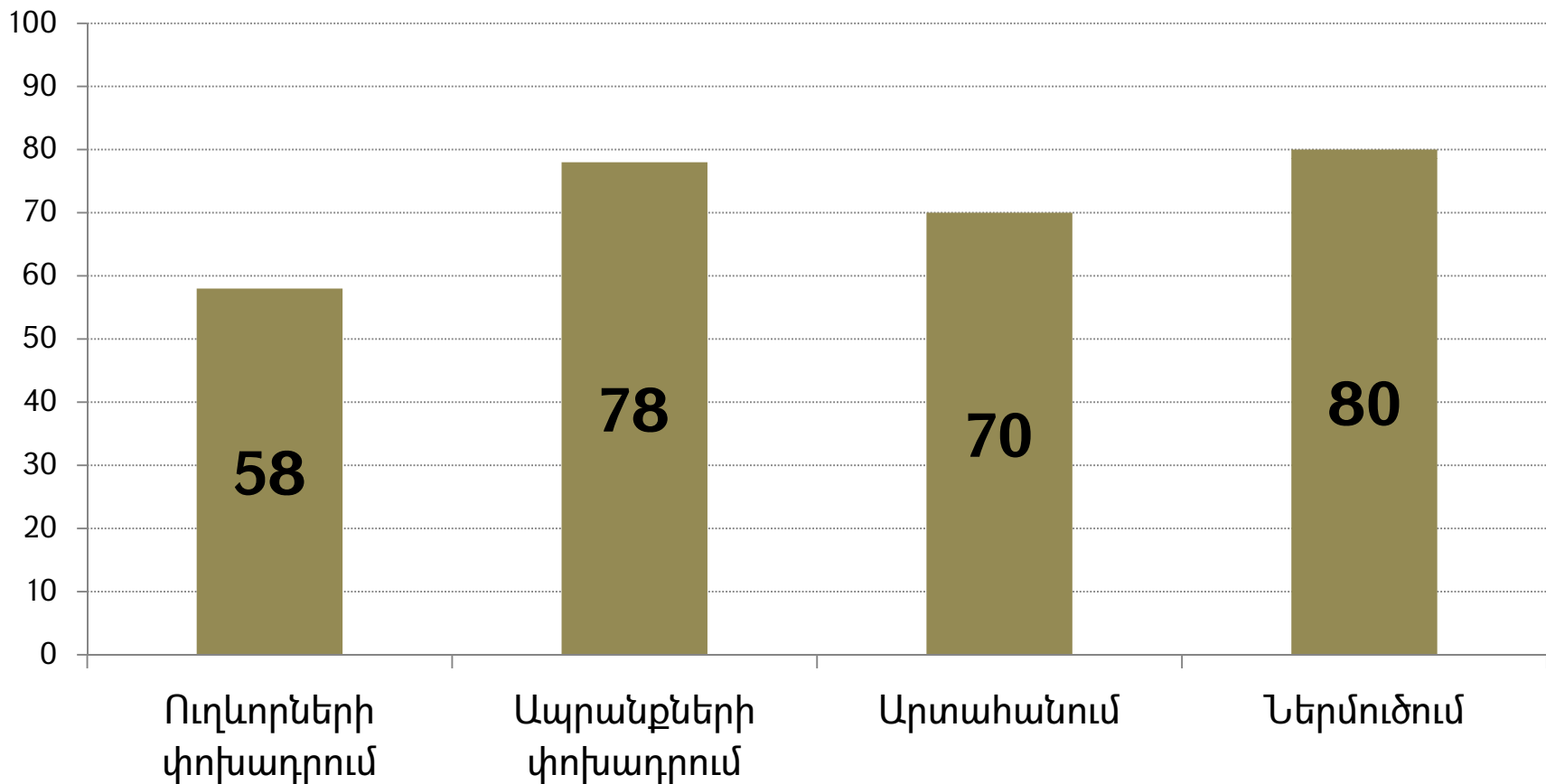
ՏՐԱՆՍՊՈՐՏ ԵՎ ՓՈԽԱԴՐՈՒՄՆԵՐ

Գազատարը և բարձրավույտ էլեկտրագծերը.

- «Հյուսիս-Հարավ» գլխավոր գազատարը, որով Հայաստանին Ռուսաստանից բնական գազ է մատակարարվում:
- Հայաստանի և Վրաստանի էներգահամակարգերը միացված են բարձրավույտ մի քանի էլեկտրագծերի միջոցով, որով իրականացվում է էլեկտրաէներգիայի տեղափոխում:

ՏՐԱՆՍՊՈՐՏ ԵՎ ՓՈԽԱԴՐՈՒՄՆԵՐ

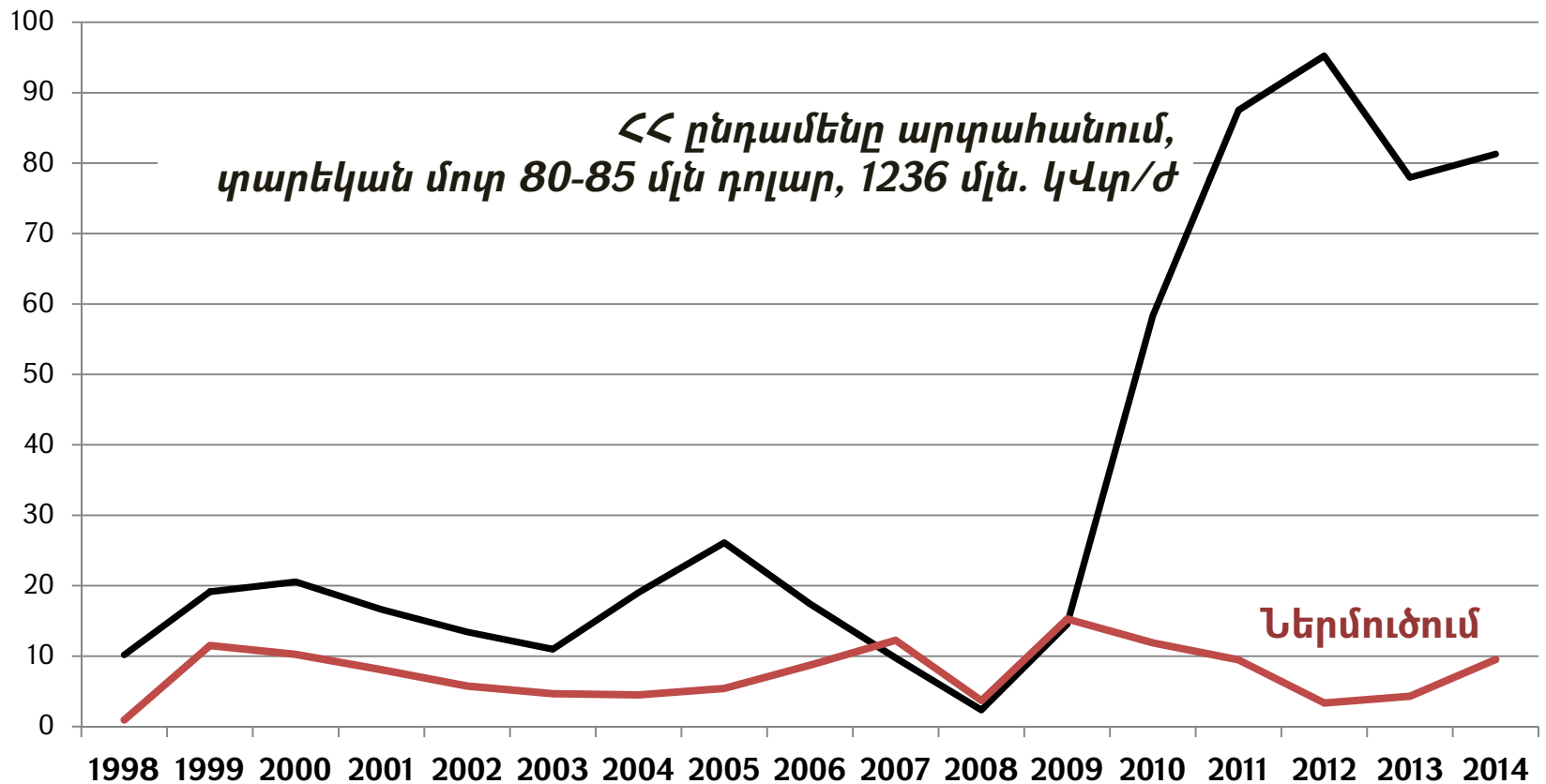
Վրաստանի դերը Հայաստանի բեռների և ուղևորների փոխադրման առումով, տոկոս



Աղբյուրը՝ ՏՀՀԿ գնահատականներ

ԷԼԵԿՏՐԱԷՆԵՐԳԻԱՅԻ ԱՌԵՎՏՈՒՐ

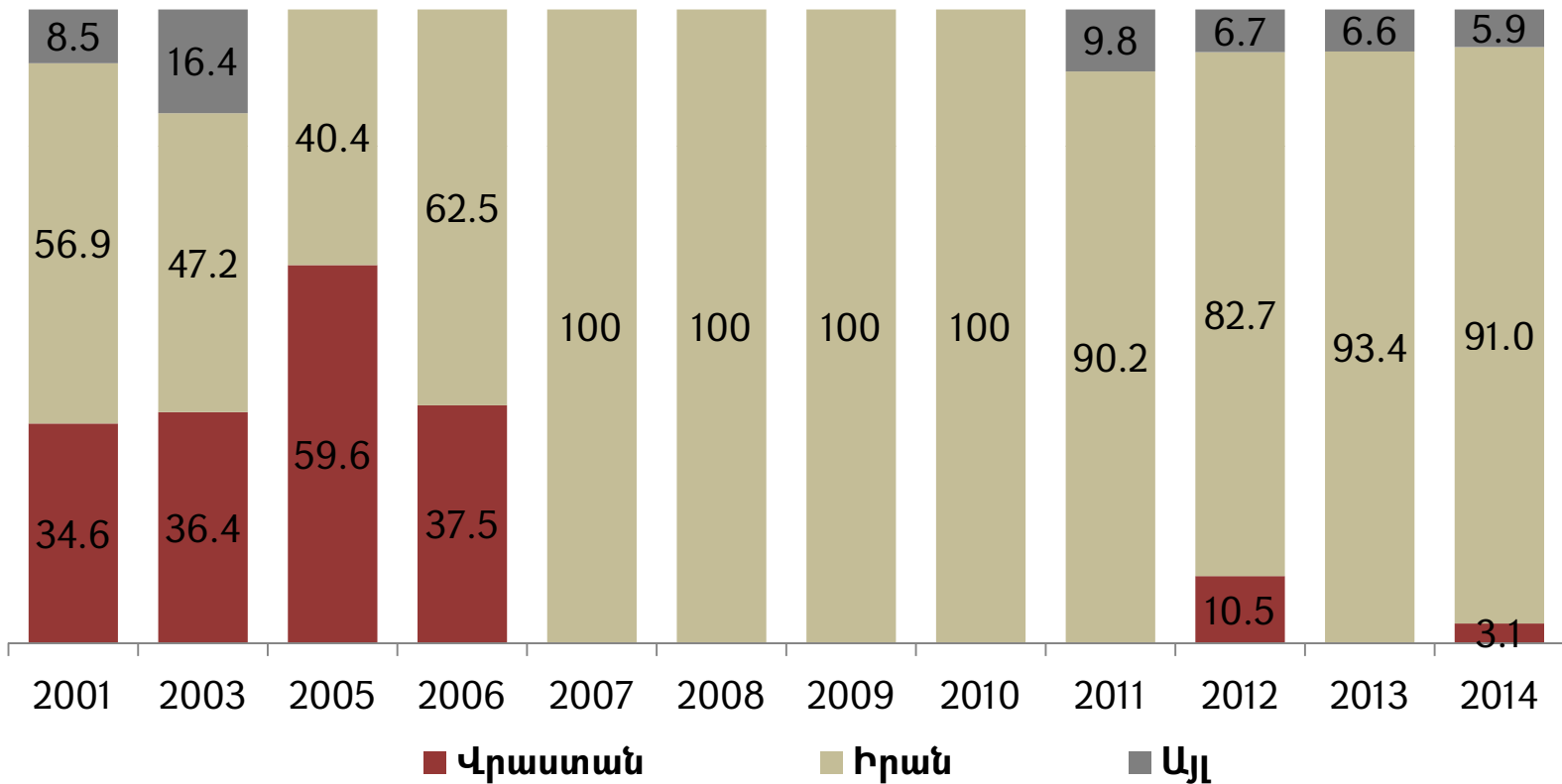
Հայաստանը էլեկտրաէներգիա արտահանող երկիր է
(ընդամենը արտահանման 5-6 տոկոսը)



Աղբյուրը՝ ՀՀ ԱՎԾ և ՏՁՀԿ հաշվարկներ

ԷԼԵԿՏՐԱԷՆԵՐԳԻԱՅԻ ԱՌԵՎՏՈՒՐ

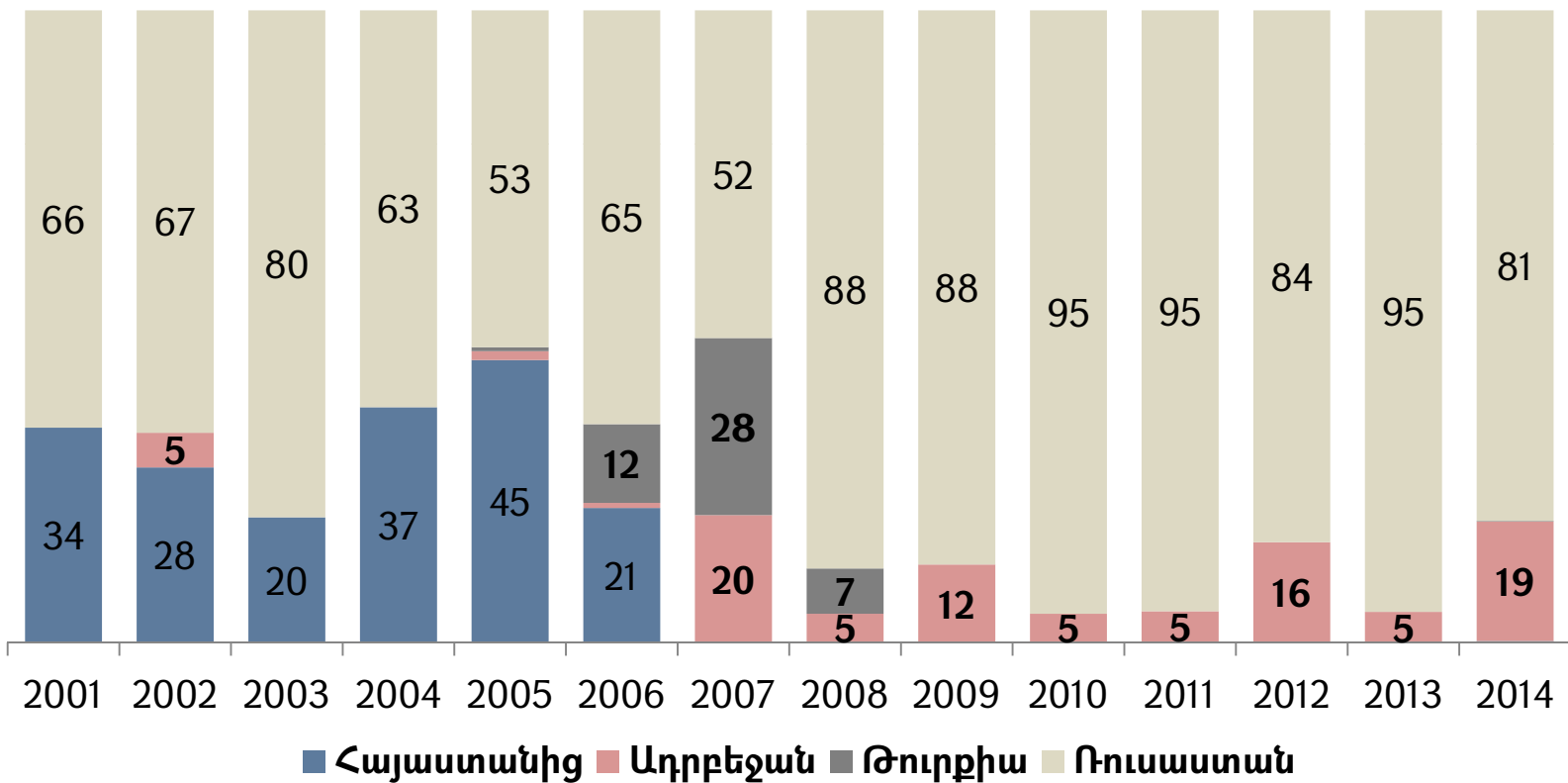
Հայաստանից արտահանվող էլեկտրաէներգիան ըստ երկրների (տոկոս)



Աղբյուրը՝ Միջազգային առևտրի կենտրոն և SՁՀԿ հաշվարկներ

ԷԼԵԿՏՐԱԷՆԵՐԳԻԱՅԻ ԱՌԵՎՏՈՒՐ

Վրաստան ներմուծվող էլեկտրաէներգիան ըստ երկրների (տոկոս)

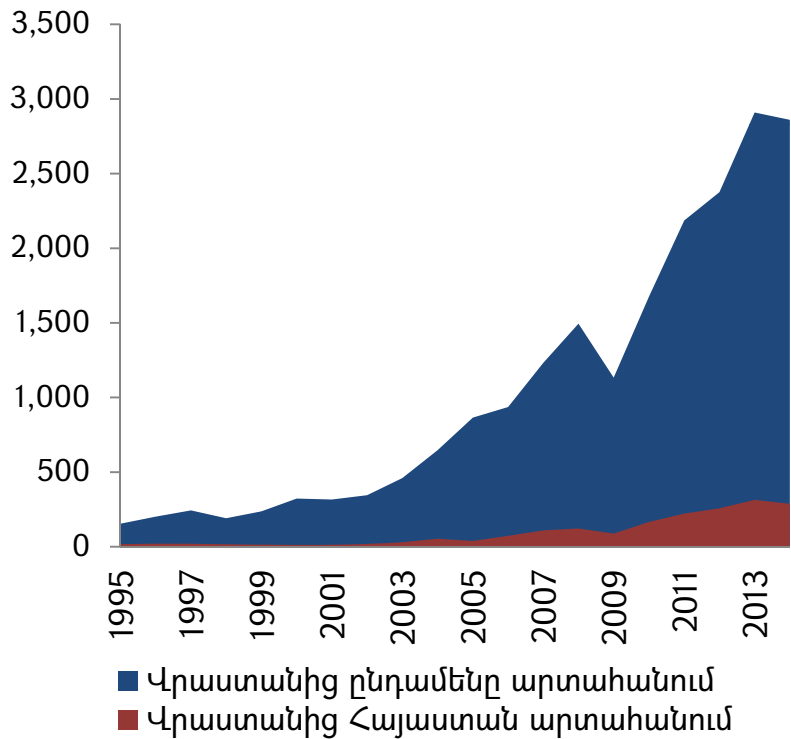


Աղբյուրը՝ Միջազգային առևտրի կենտրոն և SՁՀԿ հաշվարկներ

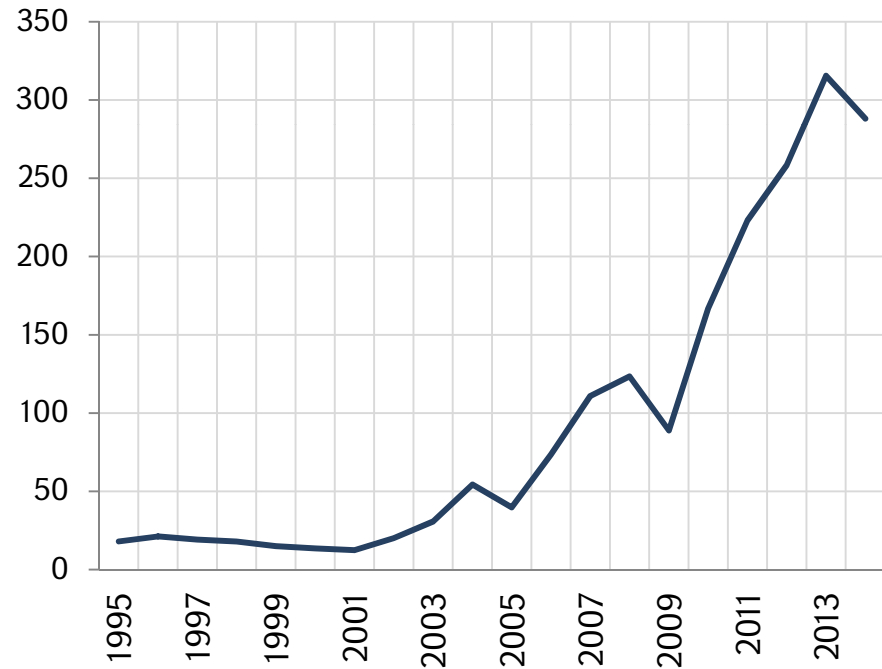
ԱՊՐԱՆՔՆԵՐԻ ԱՌԵՎՏՈՒՐ

Վրաստանի արտահանման դինամիկան (մլն դոլար)

Վրաստանի ընդհանուր արտահանումը



Վրաստանի արտահանումը Հայաստան



Աղբյուր՝ ՎԱՎԳ, ՏՁՀԿ հաշվարկներ

ԱՊՐԱՆՔՆԵՐԻ ԱՌԵՎՏՈՒՐ

Վրաստանի արտահանման խոշոր գործընկերները (վերջին 2 հնգամյակների տվյալներ)

	2005-2009			2010-2014		
	Ծավալ, մլն դոլար	Երկրի դիրք	Կշիռ, տոկոս	Ծավալ, մլն դոլար	Երկրի դիրք	Կշիռ, տոկոս
Ընդամենը	5,663		100.0	12,011		100.0
Ադրբեջան	679	2	12.0	2,564	1	21.3
Հայաստան	437	3	7.7	1,252	2	10.4
Թուրքիա	906	1	16.0	1,006	3	8.4
ԱՄՆ	373	5	6.6	902	4	7.5
Ուկրաինա	406	4	7.2	751	5	6.3
Ռուսաստան	325	7	5.7	583	6	4.9
Բուլղարիա	355	6	6.3	548	7	4.6
Չինաստան	39	8	0.7	206	8	1.7
Ընտրվածներ	3,521		62.2	7,811		65.0

Աղբյուր՝ ՎԱՎԳ, ՏՁՀԿ հաշվարկներ

ԱՊՐԱՆՔՆԵՐԻ ԱՌԵՎՏՈՒՐ

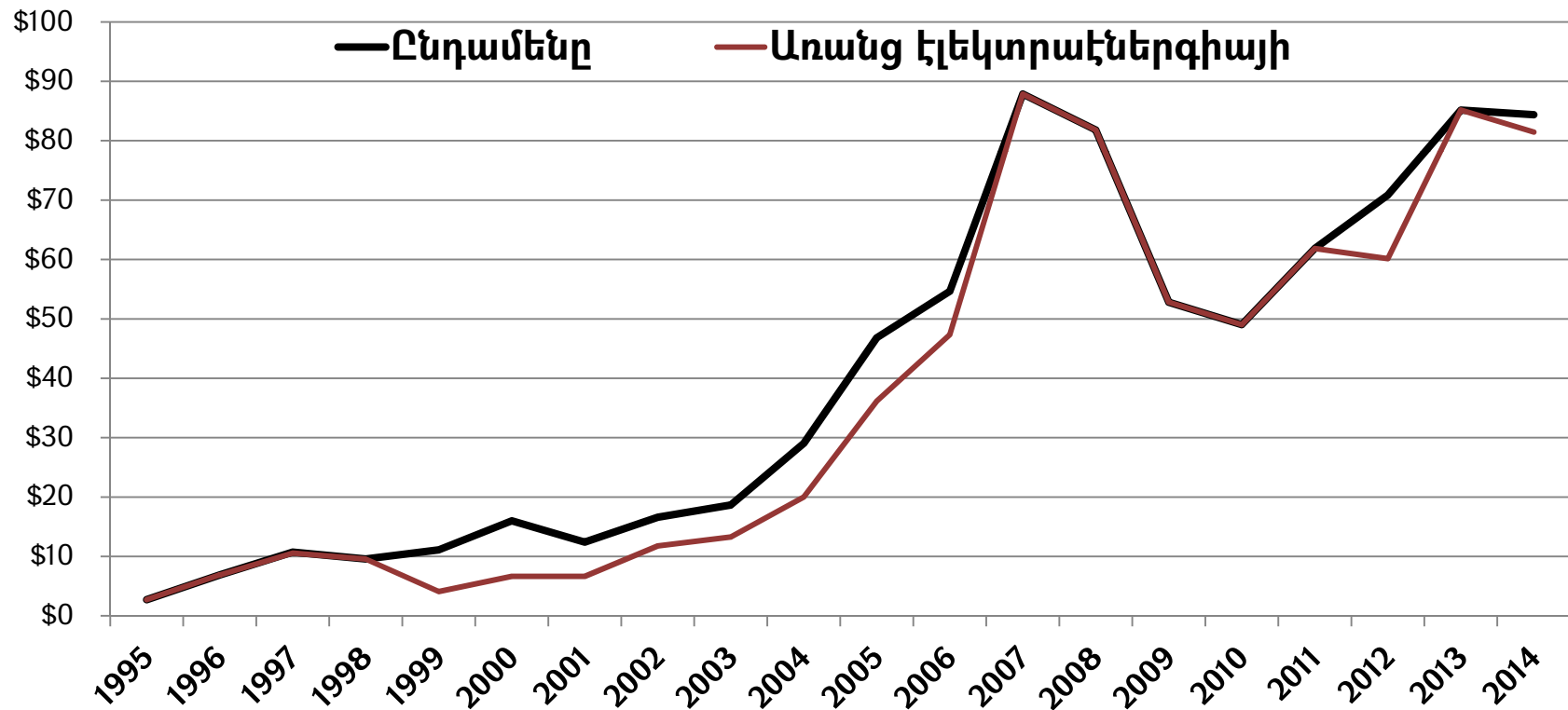
Վրաստանից Հայաստան արտահանված խոշոր ապրանքատեսակները (մլն դոլար)

	Ապրանքախումբ	2001	2005	2010	2014	2014, կշիռ
8703	Թեթև մարդատար ավտոմոբիլներ	0.1	5.9	54.4	129.3	44.9%
3102	Պարարտանյութեր	1.8	4.9	2.7	12.6	4.4%
1001	Ցորեն եւ մեսլին	1.3	3.5	5.3	12.4	4.3%
2304	Սոյայի յուղի զտումից ստացված մնացորդներ	0.0	0.0	3.6	8.8	3.1%
8704	Բեռնափոխադրող տրանսպորտային միջոցներ	0.0	1.2	8.2	8.5	3.0%
2716	Էլեկտրաէներգիա	0.0	0.0	3.1	7.5	2.6%
1005	Եգիպտացորեն	0.0	0.4	2.5	7.2	2.5%
4410	Փայտատաշեղային սալեր	0.0	0.0	5.0	6.2	2.1%
6809	Արտադրատեսակներ գիպսից	0.0	0.0	0.9	5.9	2.1%
3004	Դեղամիջոցներ	0.4	1.0	7.0	4.8	1.7%
2202	Հանքային և գազավորված ջրերը	0.0	1.0	3.0	3.6	1.2%
Ընդամենը Հայաստան արտահանում		12.5	39.6	160.2	288.2	100%

Աղբյուրը՝ Միջազգային առևտրի կենտրոն և ՏՀՀԿ հաշվարկներ

ԱՊՐԱՆՔՆԵՐԻ ԱՌԵՎՏՈՒՐ

Հայաստանից Վրաստան արտահանման դինամիկան (մլն դոլար)



Աղբյուրը՝ ՀՀ ԱՎԾ, Միջազգային առևտրի կենտրոն և SՁՀԿ հաշվարկներ

ԱՊՐԱՆՔՆԵՐԻ ԱՌԵՎՏՈՒՐ

Հայաստանից Վրաստան արտահանված խոշոր ապրանքատեսակները (մլն դոլար)

		2001	2005	2010	2014	2014
701090	Ապակե տարրաներ	0.0	1.1	11.1	12.9	19.5%
252329	Ցեմենտ	0.1	7.8	2.4	4.4	6.7%
392330	Պլաստմասսայից շշեր	0.0	0.0	3.1	4.2	6.4%
240220	Սիգարետներ	0.0	0.1	1.4	4.1	6.2%
271600	Էլեկտրաէներգիա	5.8	10.7	0.0	2.9	4.4%
300490	Դեղամիջոցներ	0.2	0.2	1.9	2.6	4.0 %
220860	Օդի	0.0	0.1	0.1	2.6	3.9 %
090121	Բոված սուրճ	0.0	3.1	3.5	1.6	2.5 %
391620	Ձողեր, կաղապարածողեր և այլ (պոլիմերներից)	0.0	0.0	0.3	1.5	2.2 %
160100	Երշիկներ և համանման մթերք	0.0	0.0	0.4	1.4	2.1 %
220710	Էթիլային սպիրտ	0.0	0.0	0.3	1.3	2.0 %
482390	Թուղթ և ստվարաթուղթ	0.0	0.0	0.0	1.3	2.0 %
180690	Շոկոլադե և դրանից արտադրատեսակներ	0.0	0.1	0.2	1.2	1.8 %
060290	Կենդանի բույսեր	0.0	0.0	0.0	1.1	1.7 %
392590	Շինարարական դետալներ պլաստմասսայից	0.0	0.0	0.2	0.8	1.3 %
Ընդամենը ընտրվածներ		6.1	23.1	24.9	44.0	67%
Ընդամենը Վրաստան արտահանում		11.9	34.1	48.2	65.9	100%

Աղբյուրը՝ ՀՀ ԱՎԾ, Միջազգային առևտրի կենտրոն և ՏՀՀԿ հաշվարկներ

ՆԵՐԴՐՈՒՄՆԵՐ

- «Ներդրումների խրախուսման և փոխադարձ պաշտպանության մասին» համաձայնագիր (1996թ):
 - Ստանդարտ գործիք է ներդրումների փոխադարձ պաշտպանության և խթանման,
 - ՀՀ-ն ունի մոտ 41 նմանատիպ համաձայնագրեր
- «Եկամուտների և գույքի կրկնակի հարկումը բացառելու և հարկերի վճարումից խուսափելը կանխելու մասին» համաձայնագիրը:
 - 1997-ին ստորագրվել է և 2000-ից ուժի մեջ է մտել
- Փոխադարձ ներդրումների փաստացի ծավալները չափազանց փոքր են:

ՆԵՐԴՐՈՒՄՆԵՐ

- Վրաստանից Հայաստանում ներդրումներ գրեթե չեն իրականացվում (2014-ին 24 հազար ԱՄՆ դոլար, իսկ նախորդող 10 տարիներին՝ ավելի քիչ):
- Հայաստանից Վրաստանում ներդրումները 2014-ին կազմել են 13 մլն ԱՄՆ դոլար կամ ընդամենի 0.7%-ը (նախորդող 10 տարիներին՝ մոտ 43 միլիոն ԱՄՆ դոլար):

ԶՔՈՍԱՇՐՋՈՒԹՅՈՒՆ

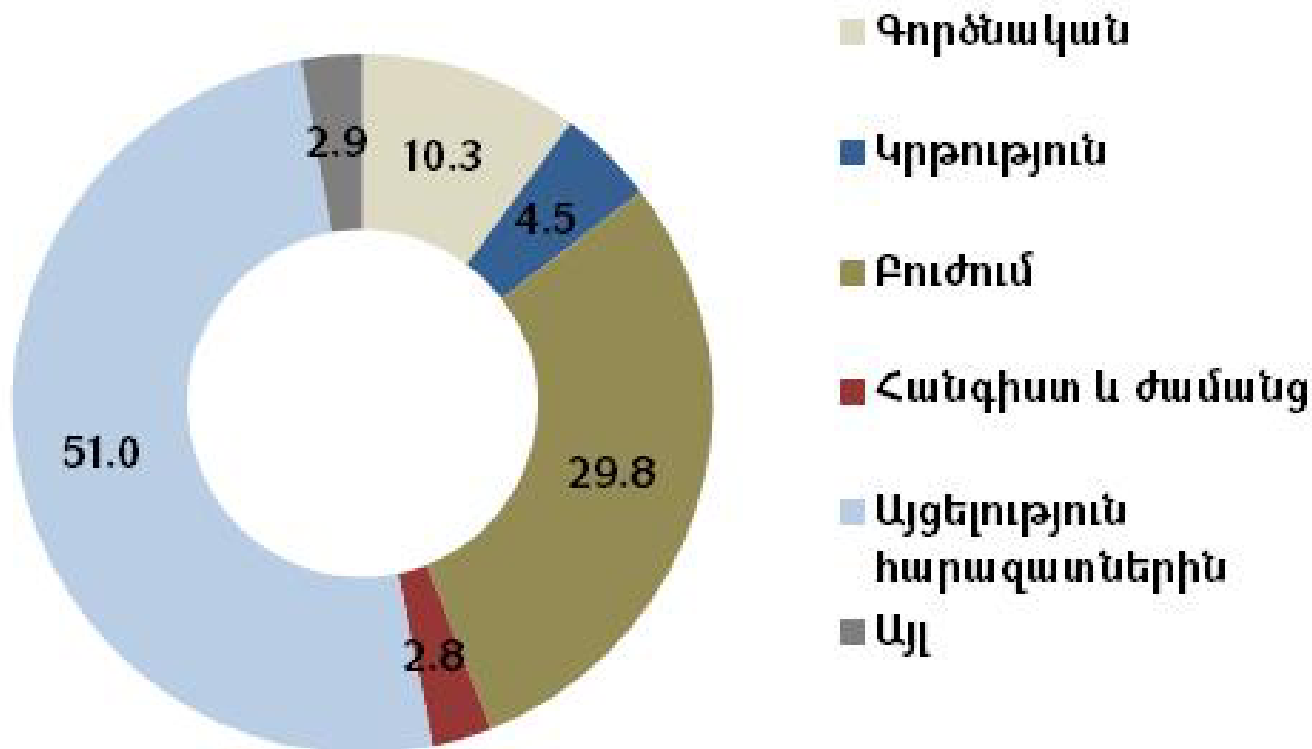
- Զբոսաշրջությունն առանձնահատուկ և կարևոր ոլորտներից է:
- Երկու երկները ՄԱԿ-ի Զբոսաշրջության համաշխարհային կազմակերպության (ՋՀԿ) անդամ են:
- 2014թ. ստորագրվել է «Զբոսաշրջության բնագավառում համագործակցության մասին» համաձայնագիր:
- Ճամփորդական ծառայությունները 2 երկրում էլ բավականին մեծ կշիռ ունեն ծառայությունների արտահանման և ՀՆԱ-ի նկատմամբ:
- Հայաստանում ճամփորդական ծառայությունների հաշվեկշիռը բացասական է (58 մլն ԱՄՆ դոլար), իսկ Վրաստանում՝ դրական:
- Զբոսաշրջության ծավալները Վրաստանում շատ ավելի մեծ են Հայաստանի համեմատ (5.5 միլիոն մարդ 1.2 միլիոնի դիմաց):

ԶԲՈՍԱՇՐՋՈՒԹՅՈՒՆ

- Հայաստանից ճամփորդողների մոտ 25 տոկոսը մեկնել են Վրաստան (շուրջ 300 հազար մարդ):
- Հիմնական նպատակը՝ սևծովյան հանգստավայրերում ամառային հանգստի կազմակերպումն է:
- 2010-ին ընդամենը 100 հազար հայ զբոսաշրջիկ, իսկ միայն 2015-ի հուլիսին՝ 180 հազար (քաղաքացի):
- Վրաստանից Հայաստան է այցելել մոտ 300 հազար զբոսաշրջիկ կամ Հայաստան այցելած բոլոր զբոսաշրջիկների 26 տոկոսը:
- Վրաստանից Հայաստան ժամանածները հիմնականում հայեր են, հիմնական նպատակը՝ այցելություն հարազատներին:

ԶԲՈՍԱՇՐՋՈՒԹՅՈՒՆ

Վրաստանից Հայաստան զբոսաշրջիկների
բաշխվածությունն ըստ այցելության նպատակի, տոկոս



Աղբյուրը՝ 2013թ. ՀՀ սահմանային անցակետերում միջազգային այցելությունների վերաբերյալ ընտրանքային հետազոտության արդյունքներ

2) ԱՌԵՎՏՐԻ ԸՆԴԼԱՅՆՄԱՆ ԸՆԹԱՑԻԿ ՆԵՐՈՒԺԸ

- Ապրանքների արտահանումը

ԱՌԵՎՏՐԻ ԸՆԴԼԱՅՆՄԱՆ ՆԵՐՈՒԺԸ

- **Փոխադարձ առևտուրը կարող է ընդլայնվել՝**
 - արդեն իսկ արտահանվող և ներմուծվող ապրանքների ընդլայնման և
 - նոր արտադրատեսակների առևտրի զարգացման շնորհիվ:
- **Գնահատման հիմքում դրված է հետևյալ ենթադրությունը.**
 - փոխադարձ առևտուրն ընդլայնման ներուժ կարող է ունենալ այն ապրանքների գծով, որոնք մի երկրի կողմից արտադրվում և արտահանվում են երրորդ երկրներ, իսկ մյուս երկիրն ունի դրա պահանջարկը և ներկրում է երրորդ երկրներից:

ԱՌԵՎՏՐԻ ԸՆԴԼԱՅՆՄԱՆ ՆԵՐՈՒԺԸ

- Հայաստանի դեպք՝ կիրառված սահմանափակումների շրջանակ (ԱՏԳԱԱ 6-անիշ դասակարգման մակարդակ).
- 1. Դեպի երրորդ երկրներ ՀՀ արտահանումը վերջին 3 տարիներին միջին տարեկան գերազանցել է 500 հազար ԱՄՆ դոլարը,
- 2. Երրորդ երկրներից ՎՀ ներմուծումը վերջին 3 տարիներին միջին տարեկան գերազանցել է 500 հազար ԱՄՆ դոլարը,
- 3. ՀՀ-ից դեպի ՎՀ արտահանումը վերջին 3 տարիներին միջին հաշվով զիջել է տարեկան 50 հազար ԱՄՆ դոլարը:
- Արդյունքում՝ 30-40 ապրանքներ ընդամենը 280 մլն դոլարի առևտուր (տե՛ս ՀՏԶ 2015, աղյուսակ 39):

ԱՌԵՎՏՐԻ ԸՆԴԼԱՅՆՄԱՆ ՆԵՐՈՒԺԸ

- **Կիրառված ստատիկ մոդելը ունի թերություններ.**
 - արտադրական կարողությունների դինամիկ փոփոխություններ,
 - գնային գործոններ և որակի չափորոշիչներ,
 - ապրանքների փոխարինելիության հնարավորություններ և այլն:
- **Սակայն թույլ է տալիս եզրակացնել.**
 - ներուժը լիարժեք օգտագործված չէ,
 - ՀՀ արտահանումը կարող է զգալիորեն ընդլայնվել,
 - աճի ներուժ ունեն՝ ոսկերչությունը, ոչ թանկարժեք քարերի մշակման, գյուղատնտեսական և մշակող արդյունաբերության մի շարք ճյուղերը:

3) ՀԱՄԱԳՈՐԾԱԿՑՈՒԹՅԱՆ ՀԵՌԱՆԿԱՐԸ

- Հիմնական եզրահանգումների ամփոփում
- Հնարավորություններ և ռիսկեր
- Առաջարկություններ և բաց քննարկման թեմաներ

ՀԻՄՆԱԿԱՆ ԵԶՐԱՀԱՆԳՈՒՄՆԵՐ

- Համագործակցության զարգացմանն ուղղված տարբեր ջանքեր են ներդրվել, սակայն տնտեսական համագործակցության առկա մակարդակը ցածր է:
- Տարածաշրջանում ստեղծված իրավիճակում Վրաստանը Հայաստանի համար ունի կենսական նշանակություն՝ որպես արտաքին աշխարհի հետ հաղորդակցման և առևտրի տարանցիկ կապուղի:
- Տարանցիկ երկրի դերը Վրաստանի համար ոչ միայն տնտեսական օգուտներ է ապահովում, այլ նաև ռազմավարական մեծ կարևորություն հաղորդում:

ՀԻՄՆԱԿԱՆ ԵԶՐԱՀԱՆԳՈՒՄՆԵՐ

Հայ-վրացական համագործակցության ընլայնման համար կան որոշակի սահմանափակումներ և ռիսկեր.

1. Անհամատեղելիությունն անվտանգային համակարգերի առումով
2. Տարաբնույթ տնտեսական ինտեգրացիոն գործընթացները
3. Կառուցվածքային փոփոխությունների պակասը
4. Երրորդ երկրների հետ շահերի բախումը
5. Ակտիվության պակասը և իներցիոն բնույթը

ՍԱՀՄԱՆԱՓԱԿՈՒՄՆԵՐ ԵՎ ՌԻՍԿԵՐ

1. Անհամատեղելիությունն անվտանգային համակարգերի առումով

- Վրաստանն իր կայունությունը և անվտանգությունը կապում է եվրոպական և արևմտյան անվտանգային համակարգերի հետ՝ ընդլայնելով Թուրքիայի և Ադրբեջանի հետ ռազմավարական համագործակցությունը:
- Հայաստանն իր անվտանգությունը կապում է Ռուսաստանի ռազմավարական գործընկերության հետ:
- Այս հանգամանքը ունի տնտեսական հետևանքներ, արդյունքում երկրները հայտնվել են տարբեր տարածաշրջանային խոշոր տնտեսական ինտեգրացիոն գործընթացներում:

ՍԱՀՄԱՆԱՓԱԿՈՒՄՆԵՐ ԵՎ ՌԻՍԿԵՐ

2. Տարաբնույթ տնտեսական ինտեգրացիոն համակարգերը

- 2014-ին Վրաստանը ստորագրեց ԵՄ Ասոցացման համաձայնագիրը և դրա մաս կազմող «ԷՍՀ ազատ առևտրի գոտու» վերաբերյալ համաձայնագիրը:
- 2015-ից Հայաստանն անդամակցեց ԵԱՏՄ-ին:
- Հայաստանի ԵԱՏՄ անդամակցության անցումային շրջանի ավարտից հետո հնարավոր են բացասական տնտեսական հետևանքներ և երրորդ երկրների հետ (և Վրաստանի) արտաքին առևտրի կրճատում:
 - բարձր մաքսատուքեր,
 - քաղաքականության նպատակների անհամատեղելիություն և այլն
- Վրաստանում առևտրի և արտադրության եվրոպական չափանիշների ներդրումը, իր հերթին, կարող է հանգեցնել Հայաստանի արտահանման համար տեխնիկական խոչընդոտների:

ՍԱՀՄԱՆԱՓԱԿՈՒՄՆԵՐ ԵՎ ՌԻՍԿԵՐ

- Քաղաքականություն մշակողները Հայաստանի ԵԱՏՄ անդամակցությունը տեսնում են որպես երրորդ երկրներից (այդ թվում Վրաստանից) ներդրումներ ներգրավելու հնարավորություն՝ ռուսական շուկա պարզեցված մուտք ապահովելու առումով:
- 2 երկրում էլ տնտեսական զարգացումը, ներդրումների և բարեկեցության աճը սահմանափակված են կառուցվածքային խնդիրներով:

3. Կառուցվածքային փոփոխությունների պակասը

- Նշված տնտեսական ինտեգրացիոն գործընթացները Հայաստանում և Վրաստանում չեն կարող յուրացվել և հանգեցնել օգուտների՝ առանց արդյունաբերական համակարգերի զարգացման, ներդրումների աճի և կառուցվածքային շեշտակի բարեփոխումների:
- Բարեփոխումների պակասը նաև երկկողմ հարաբերությունների զարգացման սահմանափակում է:

ՍԱՀՄԱՆԱՓԱԿՈՒՄՆԵՐ ԵՎ ՌԻՍԿԵՐ

4. Երրորդ երկրների հետ շահերի բախումը

- Երկկողմ տնտեսական հարաբերությունների զարգացումը շատ դեպքերում կարող է չբխել տարածաշրջանի մյուս դերակատարների շահերից՝ առաջ բերելով սահմանափակումներ և խոչընդոտներ:
- Հայաստանից Վրաստան էլեկտրաէներգիայի արտահանման և իրանական գազի վերարտահանման հնարավորությունների սահմանափակման առումով ակնհայտ է ռուսական (և ոչ միայն) ազդեցությունը:
- Վրաստանում թուրքական և ադրբեջանական տնտեսական ազդեցության ընդլայնումը (նաև իրականացվող խոշորածավալ ներդրումների արդյունքում) երկարաժամկետում կարող է հանգեցնել հայկական ներդրումների, գործընկերության և առևտրի համար սահմանափակումների և խոչընդոտների:

ՍԱՀՄԱՆԱՓԱԿՈՒՄՆԵՐ ԵՎ ՌԻՍԿԵՐ

5. Ակտիվության պակասը և իներցիոն բնույթը

- Չնայած ստեղծված ինստիտուցիոնալ դաշտին և միջպետական հարաբերություններին, հայ-վրացական տնտեսական հարաբերությունների զարգացումը ունի իներցիոն բնույթ:
- Շատ դեպքերում միջպետական համագործակցությունը սահմանափակվում է ընթացիկ խնդիրների շուրջ ծագող հարաբերությունների կարգավորմամբ և, ըստ էության, չի ընդգրկում առավել խորը՝ ռազմավարական համատեքստ և տարածաշրջանային ծրագրեր:
- Ոչ կառուցողական, ինչպես նաև ոչ ադեկվատ վերաբերմունքը և պահանջները, ակտիվ ինտեգրացիոն գործընթացների պակասը, սահմանափակումների և ռիսկերի թվում են:

ԱՌԱՋԱՐԿՈՒԹՅՈՒՆՆԵՐ ԵՎ ԲԱՑ ՔՆՆԱՐԿՄԱՆ ԹԵՄԱՆԵՐ

- Պատմական և սոցիալ-մշակութային միասնական տարածքը հայկական և վրացական հասարակությունների միջև փոխհարաբերությունների սերտացման և տնտեսական կապերի ընդլայնման համար բնական միջավայր է ապահովում:
- Հայաստանի համար Վրաստանի ռազմավարական նշանակությունը չափազանց մեծ է և մշտապես կարևոր:
- **Վրաստանը պետք է դիտարկվի որպես Հայաստանի գլխավոր տնտեսական գործընկեր:**
- Վրաստանի կարևորությունը և գլխավոր տնտեսական գործընկերոջ դերի գիտակցությունը պետք է բարձրանա համահայկական մակարդակ, պետք է ներդնել միասնական, հատուկ ջանքեր:

ԱՌԱՋԱՐԿՈՒԹՅՈՒՆՆԵՐ ԵՎ ԲԱՑ ՔՆՆԱՐԿՄԱՆ ԹԵՄԱՆԵՐ

Քաղաքականության օրակարգում հատուկ կարևորություն պետք է ստանան.

1. Մարդկային շփումերի ընդլայնումը.

- հումանիտար և մշակութային ոլորտում համագործակցության զարգացում,
- կրթական փոխանակման ծրագրերի ընդլայնում,
- զբոսաշրջության զարգացում և համատեղ ծրագրերի իրականացում:

2. Վրացական ենթակառուցվածքներում հայկական գործոնի և ներդրումների ընդլայնումը.

- սևծովյան նավահանգիստներում,
- բեռնափոխադրող ընկերություններում և
- այլ ենթակառուցվածքներում:

ԱՌԱՋԱՐԿՈՒԹՅՈՒՆՆԵՐ ԵՎ ԲԱՑ ՔՆՆԱՐԿՄԱՆ ԹԵՄԱՆԵՐ

3. Հայաստանում համեմատաբար մրցակցային ոլորտների ընդլայնումը.
 - բարձր տեխնոլոգիաներ, առողջապահություն և այլն,
 - գյուղատնտեսության, քիմիայի և վերամշակող արդյունաբերության տարբեր ոլորտներ,
4. Վրացական գործոնի և շահերի շարունակական դիտարկումը
5. Վրաստանի համար Հայաստանի կարևորության աստճանական բարձրացումը
 - կարևոր է Հայաստանում ֆիզիկական և ոչ ֆիզիկական ենթակառուցվածքների արդիականացումը (ներառյալ ճանապարհային):
6. Միասնական և համակարգված ինտեգրացիոն ծրագրի իրականացումը
 - պետության և սփյուռքի համատեղ ջանքեր,
 - ներդրումների և առևտրի աջակցությանն ուղղված ակտիվ քաղաքականություններ:

ՇՆՈՐՀԱԿԱԼՈՒԹՅՈՒՆ



www.EDRC.am
info@edrc.am