



Տնտեսական զարգացման և հետազոտությունների կենտրոն

*«ՔԱՂԱՔԱԿԱՆՈՒԹՅՈՒՆՆԵՐԻ ՊԼԱՆԱՎՈՐՄԱՆ ՇՐՋԱՆԱԿ.
ՀԱՆՐԱՅԻՆ ԲՅՈՒՋԵՆԵՐ ԵՎ ՔԱՂԱՔԱԿԱՆՈՒԹՅՈՒՆՆԵՐԻ
ՄՈՆԻՏՈՐԻՆԳ»*

**Ելենա Մանուկյան
Երևան - 2014**

ՀՀ պետական բյուջե

Ի՞նչ **քաղաքականություններ** են դրված
2014թ պետական բյուջեի հիմքում

Բյուջեփային ոլորտում պետական քաղաքականությունները



▶ Կարճաժամկետ հեռանկար (ԲՈՒ)

*ՀՀ կառավարության 2014թ. Բյուջեփային ուղերձ
(հրապարակվել է 2013-ի տարեվերջին)*

▶ Միջնաժամկետ հեռանկար

▶ Երկարաժամկետ հեռանկար

Կարճաժամկեր հեռանկար (ԲՈՒ)

ՀՀ կառավարության 2014թ. Բյուջետային ուղերձ (հրապարակվել է 2013թ)



- ▶ **Որտե՞ղ փնտրել.** <http://minfin.am/index.php?cat=9&lang=1>
- ▶ **Կառուցվածքը**

Մաս 1. ՀՀ կառավարության զեկույցը սոցիալ-տնտեսական զարգացման և հարկաբյուջետային քաղաքականության հիմնական ուղղությունների մասին (58 էջ)

Մաս 2. ՀՀ տնտեսական և հարկաբյուջետային հիմնական ցուցանիշների կանխատեսումներ (54 էջ)

Մաս 3. Բացադրագիր «ՀՀ 2014թ. Պետական բյուջեի մասին» ՀՀ օրենքի նախագծի (196 էջ)

Կարճաժամկեր հեռանկար (ԲՈՒ)

ՀՀ կառավարության 2014թ. Բյուջետային ուղերձ (հրապարակվել է 2013թ)



- ▶ **Մաս 1.** ՀՀ կառավարության զեկույցը սոցիալ-տնտեսական զարգացման և հարկաբյուջետային քաղաքականության հիմնական ուղղությունների մասին (58 էջ)

- 1-Ա.** ՀՀ կառավարության զեկույցը սոցիալ-տնտեսական զարգացման մասին (55 էջ)
- 1-Բ.** Հարկաբյուջետային քաղաքականության հիմնական ուղղություններ (3 էջ)

▶ **Մաս 1-Ա. ՀՀ կառավարության զեկույցը սոցիալ-տնտեսական զարգացման մասին**

1. Տնտեսական զարգացում
2. Գործարար և ներդրումային միջավայր
3. Տարածքային կառավարում և տեղական ինքնակառավարում
4. Գյուղատնտեսություն
5. Էներգետիկայի և բնական պաշարների կառավարման բնագավառ
6. Զրային տնտեսություն
7. Տրանսպորտ և կապ
8. Ավիացիա
9. Քաղաքաշինություն
10. Արտակարգ իրավիճակների ոլորտ
11. Արտաքին քաղաքականություն
12. Արդարադատություն
13. Սփյուռք
14. Կրթություն
15. Գիտության ոլորտ
16. Առողջապահություն
17. Սոցիալական պաշտպանության ոլորտ
18. Մշակույթի ոլորտ
19. Ֆիզիկական կուլտուրա, սպորտ և երիտասարդության բնագավառ
20. Բնապահպանության ոլորտ
21. Բյուջեների կազմման բնագավառ
22. Հարկային, մաքսային քաղաքականության և վարչարարության ոլորտ
23. Պետական գույքի կառավարում
24. Անշարժ գույքի կադաստր
25. Պետական վիճակագրություն
26. Հասարակական կարգի պահպանություն

Կարճաժամկեր հեռանկար (ԲՈՒ)

ՀՀ կառավարության 2014թ. Բյուջետային ուղերձ (հրապարակվել է 2013թ)



- ▶ **Մաս 1.** ՀՀ կառավարության զեկույցը սոցիալ-տնտեսական զարգացման և հարկաբյուջետային քաղաքականության հիմնական ուղղությունների մասին (58 էջ)

1-Ա. ՀՀ կառավարության զեկույցը սոցիալ-տնտեսական զարգացման մասին (55 էջ)

1-Բ. Հարկաբյուջետային քաղաքականության հիմնական ուղղություններ (3 էջ)

Միջնաժամկետ հարկաբյուջետային սկզբունքները և ցուցանիշները

Կարճաժամկեր հեռանկար (ԲՈՒ)

ՀՀ կառավարության 2014թ. Բյուջետային ուղերձ (հրապարակվել է 2013թ)



▶ **Կառուցվածքը**

Մաս 2. ՀՀ փնտրեսական և հարկաբյուջետային հիմնական ցուցանիշների կանխատեսումներ (54 էջ)

2-Ա. Մակրոփնտրեսական կանխատեսումներ և վերլուծություն (45 էջ)

2-Բ. Հարկաբյուջետային ցուցանիշների կանխատեսումներ (9 էջ)

▶ **Մաս 2-Ա. Մակրոտնտեսական կանխատեսումներ և վերլուծություն**

1. Ներածություն

- 1.1 Տնտեսական կանխատեսումների նպատակը
- 1.2 Տնտեսության նկարագրություն

2. Համախառն առաջարկ

- 2.1 Արդյունաբերություն
- 2.2 Գյուղատնտեսություն
- 2.3 Շինարարություն
- 2.4 Ծառայություններ և առևտուր
- 2.5 Աշխատանքի շուկա

3. Համախառն պահանջարկ

- 3.1 Սպառում
- 3.2 Կապիտալ ներդրումներ
- 3.3 Զուտ արտահանում
- 3.4 Գնային փոփոխականներ (Սպառողական գներ, ՀՆԱ դեֆլյատոր)
- 3.5 Ֆինանսական շուկա
- 3.6 Վճարային հաշվեկշիռ
- 3.7 Պետական հատված

4. Բյուջեի ծրագրի ռիսկերը և դրանց կառավարման հնարավորությունները

- 4.1 Պետական բյուջեի կանխատեսվող հոսքերի վրա մակրոտնտեսական բնույթի ռիսկերի ազդեցության քանակական գնահատումը
- 4.2 Ռիսկերի կառավարման հնարավորությունները և գործիքները

▶ **Մաս 2-Բ. Հարկաբյուջետային ցուցանիշների կանխատեսումներ**

1. Եկամուտների կանխատեսումներ
2. 2014 թվականի ծախսերի մակարդակը և ծախսային գերակայությունները
3. Ֆինանսավորումը նվիրատուների կողմից
4. Պետական բյուջեի դեֆիցիտի (պակասուրդի) և պարտքերի մակարդակը
5. Հարկաբյուջետային ռիսկերը

Կարճաժամկեր հեռանկար (ԲՈՒ)

ՀՀ կառավարության 2014թ. Բյուջետային ուղերձ (հրապարակվել է 2013թ)



- ▶ **Որտե՞ղ փնտրել.** <http://minfin.am/index.php?cat=9&lang=1>
- ▶ **Կառուցվածքը**

Մաս 1. ՀՀ կառավարության զեկույցը սոցիալ-տնտեսական զարգացման և հարկաբյուջետային քաղաքականության հիմնական ուղղությունների մասին (58 էջ)

Մաս 2. ՀՀ տնտեսական և հարկաբյուջետային հիմնական ցուցանիշների կանխատեսումներ (54 էջ)

Մաս 3. Բացադրագիր «ՀՀ 2014թ. Պետական բյուջեի մասին» ՀՀ օրենքի նախագծի (196 էջ)

Կարճաժամկեր հեռանկար (ԲՈՒ)

ՀՀ կառավարության 2014թ. Բյուջետային ուղերձ (հրապարակվել է 2013թ)

- ▶ **Մաս 3.** Բացադրագիր «ՀՀ 2014թ. Պետական բյուջեի մասին» ՀՀ օրենքի նախագծի (196 էջ)

3-Ա. Եկամուտների կանխապետում (24 էջ)

3-Բ. Ծախսերի կանխապետում (170 էջ)

▶ **Մաս 3-Բ. Եկամուտների կանխադրեում**

1. Հարկային եկամուտներ և պետական տուրքեր

- ԱԱՀ
- Ակցիզային հարկ
- Շահութահարկ
- Եկամտային հարկ
- Մաքսատուրք
- Բնապահպանական և բնօգտագործման վճարներ
- Արտանագրային վճարներ և շրջանառության հարկ
- Հաստատագրված վճարներ
- Պետական տուրքեր

2. Պաշտոնական դրամաշնորհներ

▶ **Մաս 3-Բ. Ծախսերի կանխադրեում**

▶ **Մաս 3-Ա. Ծախսերի կանխատեսում՝ Առողջապահության օրինակով**

1. Դեղագործական ապրանքներ
2. Արտահիվանդանոցային ծառայություններ
3. Հիվանդանոցային ծառայություններ
4. Հանրային առողջապահական ծառայություններ
5. Առողջապահական հարակից ծառայություններ և ծրագրեր
6. Արտաքին աղբյուրներից ստացվող նպատակային վարկային և դրամաշնորհային միջոցներով ծրագրեր

6.1 ԱՄՆ Հիվանդությունների կանխարգելման և վերահսկման կենտրոնի աջակցությամբ իրականացվող «Սեզոնային գրիպի համաճարակաբանական ցանցի հիմնում և արձագանում» դրամաշնորհային ծրագիր

6.2 Համաշխարհային բանկի աջակցությամբ իրականացվող

1. Առողջապահական համակարգի արդիականացման երկրորդ ծրագրի լրացուցիչ ֆինանսավորման ծրագիր (ծրագրի տևողությունը՝ 2012-2014թթ.)
2. Ոչ վարակիչ հիվանդությունների կանխարգելման և վերահսկման ծրագիր (ծրագրի տևողությունը՝ 2013-2016թթ.)
3. Ոչ վարակիչ հիվանդությունների կանխարգելման և վերահսկման դրամաշնորհային ծրագիր (ծրագրի տևողությունը՝ 2014-2016թթ.)
4. «Հիվանդությունների կանխարգելման և վերահսկման ծրագրի շրջանակներում առողջապահության կադրերի կազմակերպման վրա հիմնված ֆինանսավորման ծրագրի նախապատրաստման համար» դրամաշնորհային ծրագիր (ծրագրի տևողությունը՝ 2013-2016թթ.)

7. Առողջապահություն (այլ դասերին չպատկանող)

Բյուջեփային ոլորտում պետական քաղաքականությունները



▶ Կարճաժամկետ հեռանկար (ԲՈՒ)

*ՀՀ կառավարության 2014թ. Բյուջեփային ուղերձ
(հրապարակվել է 2013-ի տարեվերջին)*

▶ Միջնաժամկետ հեռանկար (ՄԺԾԾ)

*ՀՀ կառավարության 2014-2016թթ. Պետական միջնաժամկետ
ծախսերի ծրագիր (ընդունվել է հուլիսի 4-ին, 2013թ)*

▶ Երկարաժամկետ հեռանկար

Միջնաժամկետ հեռանկար (ՄԺԾԾ)

ՀՀ կառավարության 2014-2016թթ. Պետական միջնաժամկետ ծախսերի ծրագիր
(ընդունվել է հուլիսի 4-ին, 2013թ)



- ▶ **Որպե՞ղ փնտրել.** <http://minfin.am/index.php?cat=9&lang=1>

Միջնաժամկետ հեռանկար (ՄԺԾԾ)

ՀՀ կառավարության 2014-2016թթ. Պետական միջնաժամկետ ծախսերի ծրագիր
(ընդունվել է հուլիսի 4-ին, 2013թ)



▶ **Կառուցվածքը (842 էջ)**

Մաս Ա. Հարկաբյուջետային քաղաքականությունը

Մաս Բ. Ծախսային քաղաքականության ռազմավարությունը

Հավելված 1. ՀՀ 2014-2016թթ պետական բյուջեների դեֆիցիտների ֆինանսավորման աղբյուրներն՝ ըստ առանձին տարրերի

Հավելված 2. ՀՀ 2014-2016թթ պետական միջնաժամկետ ծախսերի ծրագրում նախատեսվելիք օտարերկրյա պետությունների և միջազգային կազմակերպությունների աջակցությամբ իրականացվող վարկային և դրամաշնորհային ծրագրերի շրջանակներում վարկերի տրամադրմանն ուղղվող միջոցներ

Հավելված 3. ՀՀ 2014-2016թթ պետական բյուջեների հաշվին կատարվող ծախսերի ֆինանսավորման կողմնորոշիչ չափաքանակներն՝ ըստ պետական կառավարման մարմինների (առանց գործադիր իշխանության, պետական կառավարման հանրապետական և տարածքային կառավարման մարմինների պահպանման ծախսերի)

Հավելված 4. ՀՀ 2014-2016թթ ժամանակահատվածում պետական մարմնի կողմից իրականացվող ամփոփ ծախսերը (քաղաքականության միջոցառումները) ծրագրային դասակարգմամբ

Միջնաժամկետ հեռանկար (ՄԺԾԾ)

ՀՀ կառավարության 2014-2016թթ. Պետական միջնաժամկետ ծախսերի ծրագիր
(ընդունվել է հուլիսի 4-ին, 2013թ)



Մաս Ա. Հարկաբյուջեային քաղաքականությունը

Գլուխ 1. Ռազմավարական և միջնաժամկետ գերակայություններն ու դրանց ապահովումը

Գլուխ 2. ՀՀ տնտեսական և հարկաբյուջեային հիմնական ցուցանիշների կանխատեսումներ

Գլուխ 3. ՀՀ 2014-2016թթ պետական բյուջեների եկամուտների քաղաքականություն և կանխատեսում

Գլուխ 4. Բյուջեային շրջանակ

Միջնաժամկետ հեռանկար (ՄԺԾԾ)

ՀՀ կառավարության 2014-2016թթ. Պետական միջնաժամկետ ծախսերի ծրագիր
(ընդունվել է հուլիսի 4-ին, 2013թ)



Մաս Բ. Ծախսային քաղաքականության ռազմավարությունը

- Գլուխ 5. ՀՀ 2014-2016թթ պետական բյուջեների ծախսային գերակայությունները
- Գլուխ 6. Պետական կառավարման համակարգ
- Գլուխ 7. Կրթություն և գիտություն
- Գլուխ 8. Առողջապահություն
- Գլուխ 9. Սոցիալական պաշտպանություն
- Գլուխ 10. Հանգիստ, մշակույթ և կրոն
- Գլուխ 11. Գյուղատնտեսություն
- Գլուխ 12. Բնապահպանություն
- Գլուխ 13. Տրանսպորտ և կապ
- Գլուխ 14. Զրային տնտեսություն
- Գլուխ 15. Էներգետիկա և բնական պաշարներ
- Գլուխ 16. Տնտեսության այլ ոլորտներ
- Գլուխ 17. Պետական գույքի կառավարում
- Գլուխ 18. Պաշտպանություն, հասարակական կարգ և անվտանգություն, փրկարար ծառայություն, կալանավայրեր
- Գլուխ 19. 2014-2016թթ պետական ոչ ֆինանսական ակտիվների գծով ծախսերը
- Գլուխ 10. ՀՀ կառավարության պարտքի կառավարման 2014-2016թթ ռազմավարական ծրագրեր

Բյուջեպային ոլորտում պետական քաղաքականությունները



Վարճաժամկետ հեռանկար (ԲՈՒ)

ՀՀ կառավարության 2014թ. Բյուջեպային ուղերձ
(հրապարակվել է 2013-ի տարեվերջին)

Միջնաժամկետ հեռանկար (ՄԺԾԾ)

ՀՀ կառավարության 2014-2016թթ. Պետական միջնաժամկետ
ծախսերի ծրագիր (ընդունվել է հուլիսի 4-ին, 2013թ)

Երկարաժամկետ հեռանկար (ՀՂՌԾ)

Հեռանկարային զարգացման ռազմավարական ծրագիր (ՀՂՌԾ)
2012-2025թթ. (վերջնական նախագիծ առ նոյեմբեր 2012թ)

Բյուջետային ոլորտում պետական քաղաքականությունները

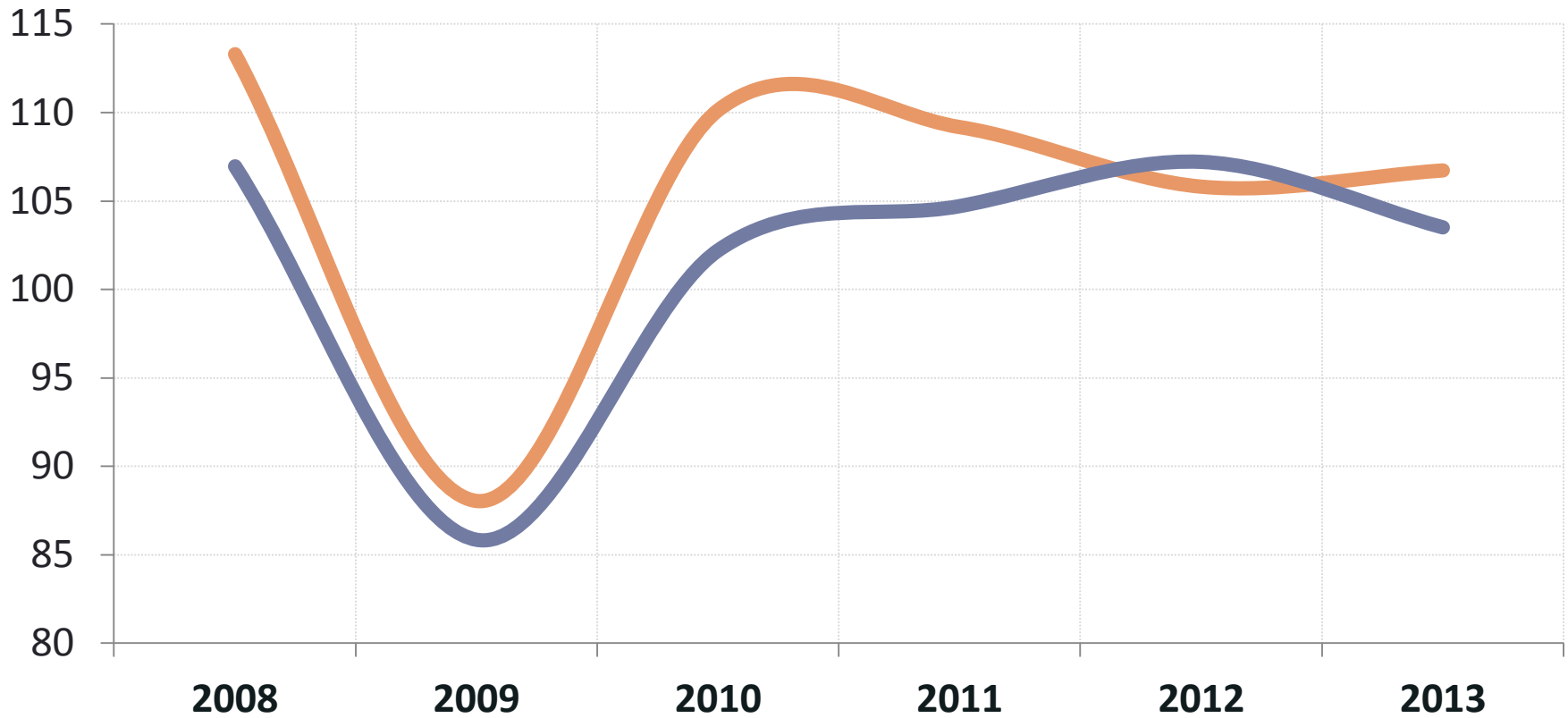


Աղյուսակ 1. Հիմնական մակրոտնտեսական ցուցանիշների կանխատեսումներն ըստ ՀՀ կառավարության բյուջետային պլանների, %

| | 2013 | 2013 | | 2014 | | 2015 | 2016 |
|--------------|-------|-------------|-----------------|-----------------|-------------|-----------------|-----------------|
| | փաստ. | ԲՈՒ 2013 | ՄԺԾԾ 2014-16 | ՄԺԾԾ 2014-16 | ԲՈՒ 2014 | ՄԺԾԾ 2014-16 | ՄԺԾԾ 2014-16 |
| Տնտեսական աճ | 3.5 | 6.2 | 6.3 | 6.3 | 5.2 | 6.3 | 6.4 |
| Գնաճ (միջին) | 5.8 | 4.2 | 4.9 | 3.5 | 5.5 | 4.0 | 4.0 |

Հիմնական մակրոտնտեսական ցուցանիշներ

Տնտեսական աճ՝ ՀՆԱ-ի անվանական, թե՛ իրական աճ

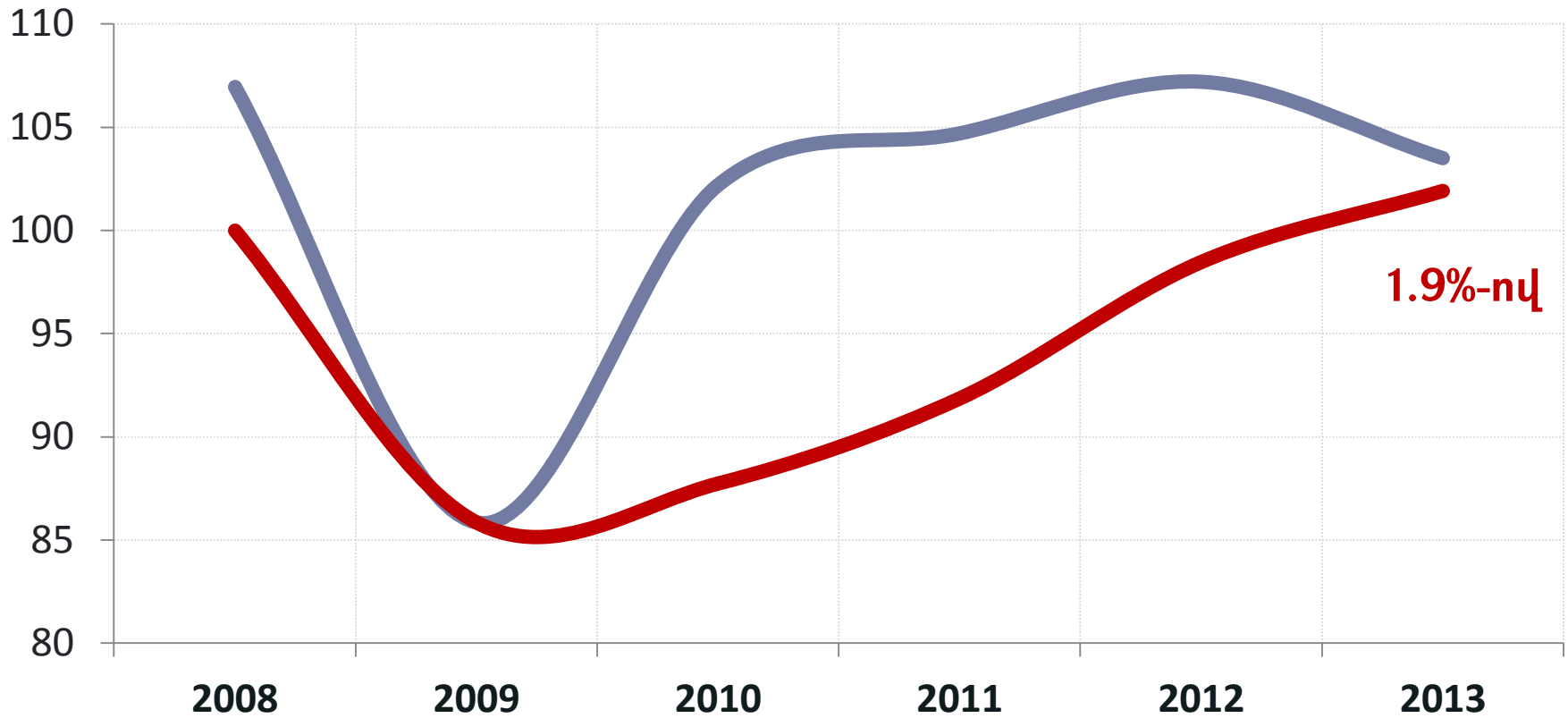


— ՀՆԱ-ի անվանական աճ (նախորդ տարվա համեմատ, %)

— ՀՆԱ-ի իրական աճ (նախորդ տարվա համեմատ, %)

Հիմնական մակրոտնտեսական ցուցանիշներ

Տնտեսական աճ՝ ՀՆԱ-ի իրական աճ բազային տարվա համեմատ

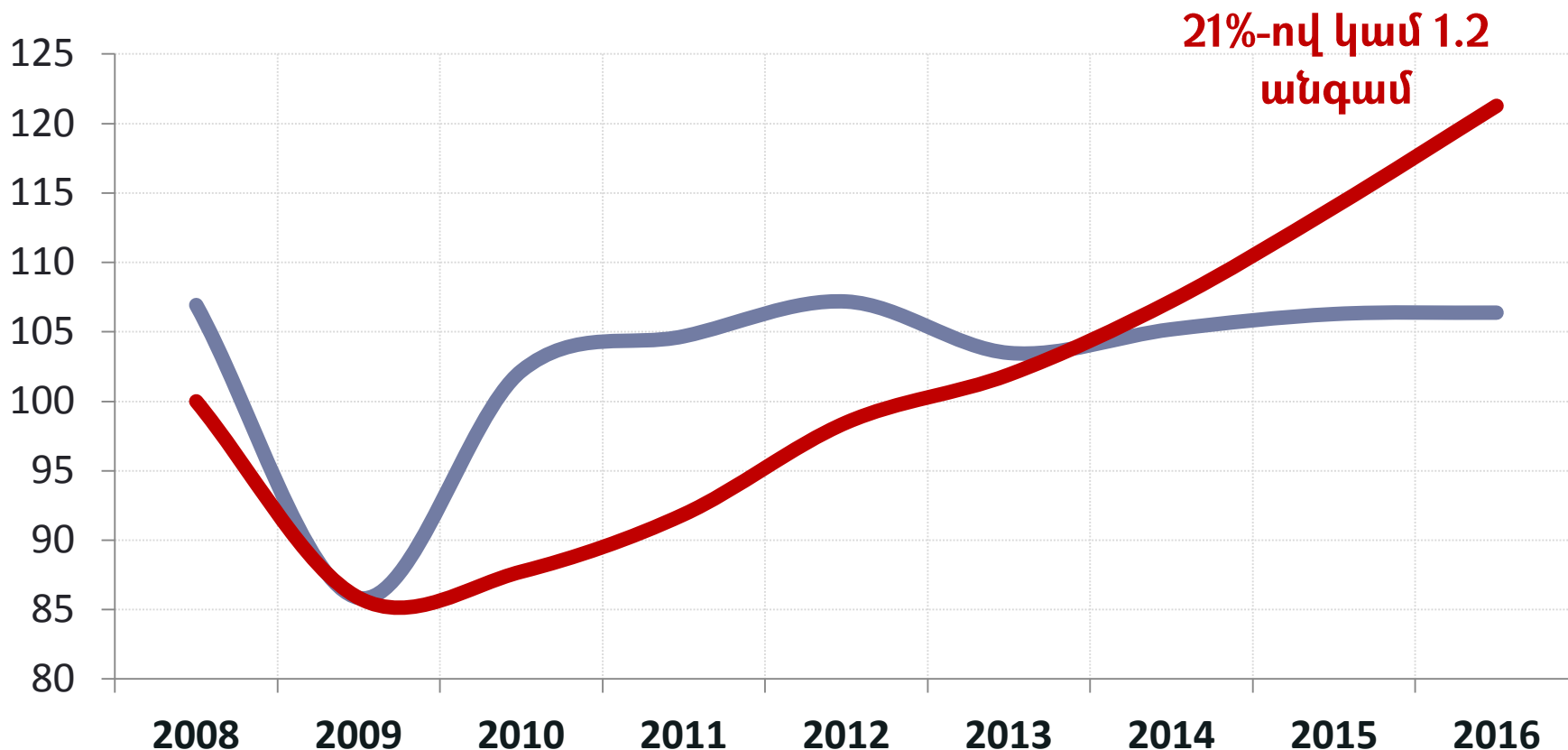


— Տնտեսական աճ (նախորդ տարվա համեմատ, %)

— Տնտեսական աճ (2008թ համեմատ, %)

Հիմնական մակրոտնտեսական ցուցանիշներ

Տնտեսական աճ՝ ՀՆԱ-ի իրական աճ բազային տարվա համեմատ



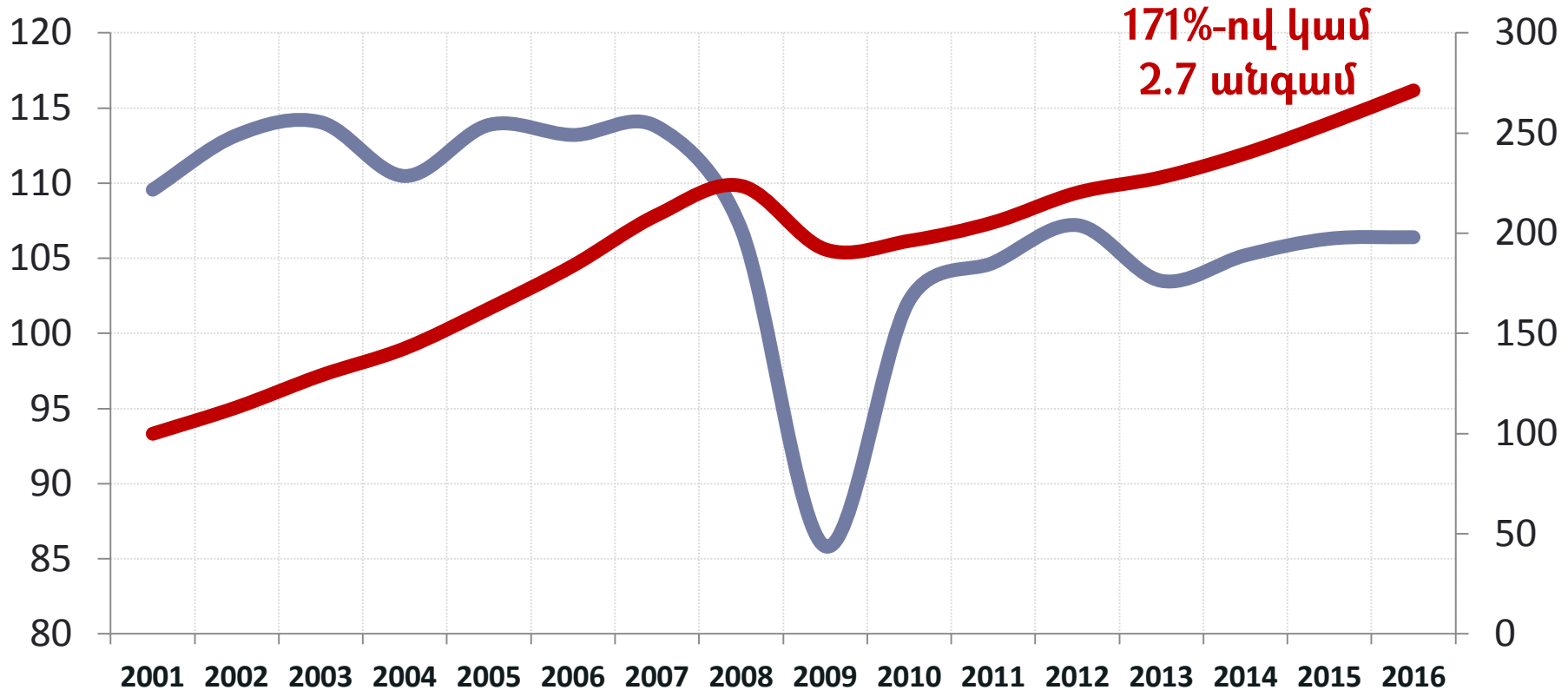
— Տնտեսական աճ (նախորդ տարվա համեմատ, %)

— Տնտեսական աճ (2008թ համեմատ, %)

Հիմնական մակրոտնտեսական ցուցանիշներ



Տնտեսական աճ՝ ՀՆԱ-ի իրական աճ բազային տարվա համեմատ

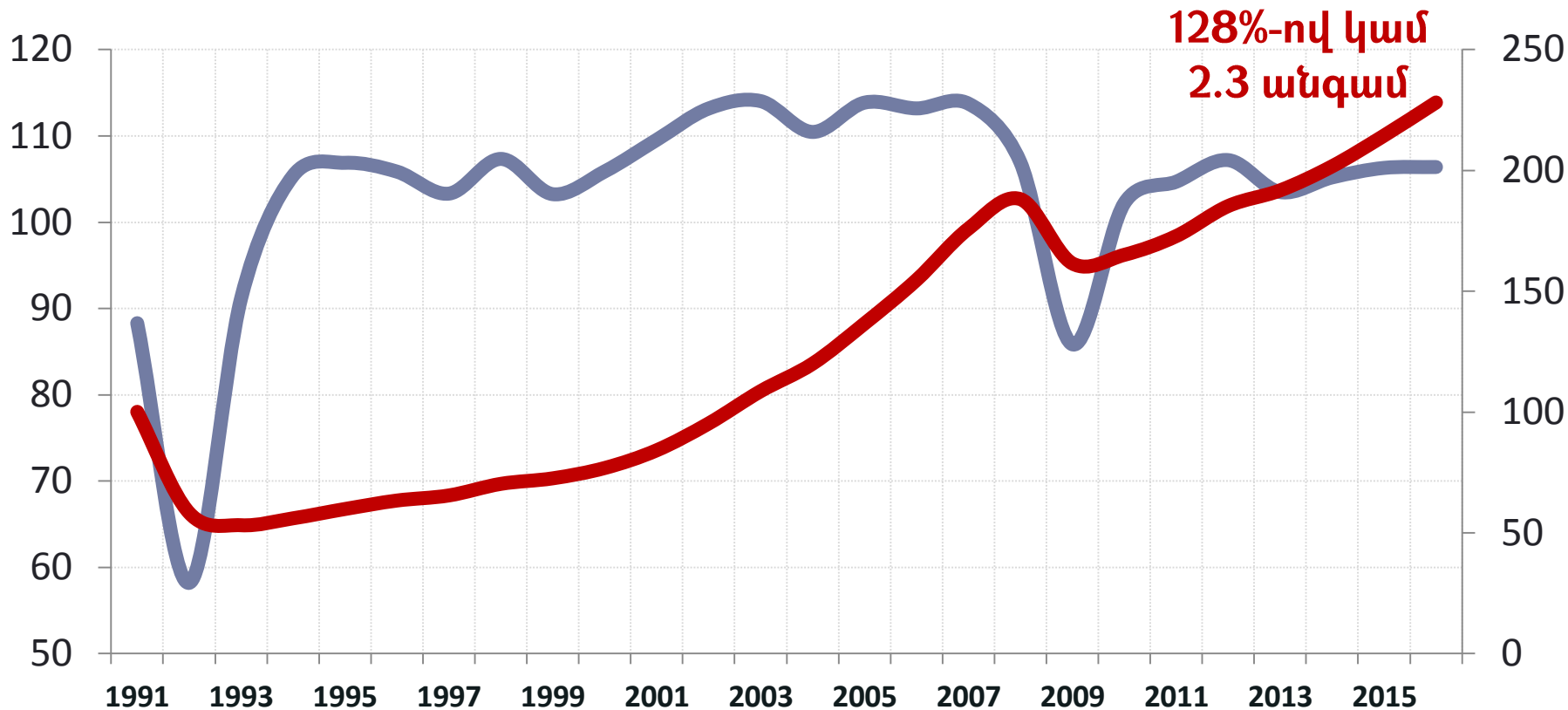


— Տնտեսական աճ (նախորդ տարվա համեմատ, %)

— Տնտեսական աճ (2001թ համեմատ, %) աջ առանցք

Հիմնական մակրոտնտեսական ցուցանիշներ

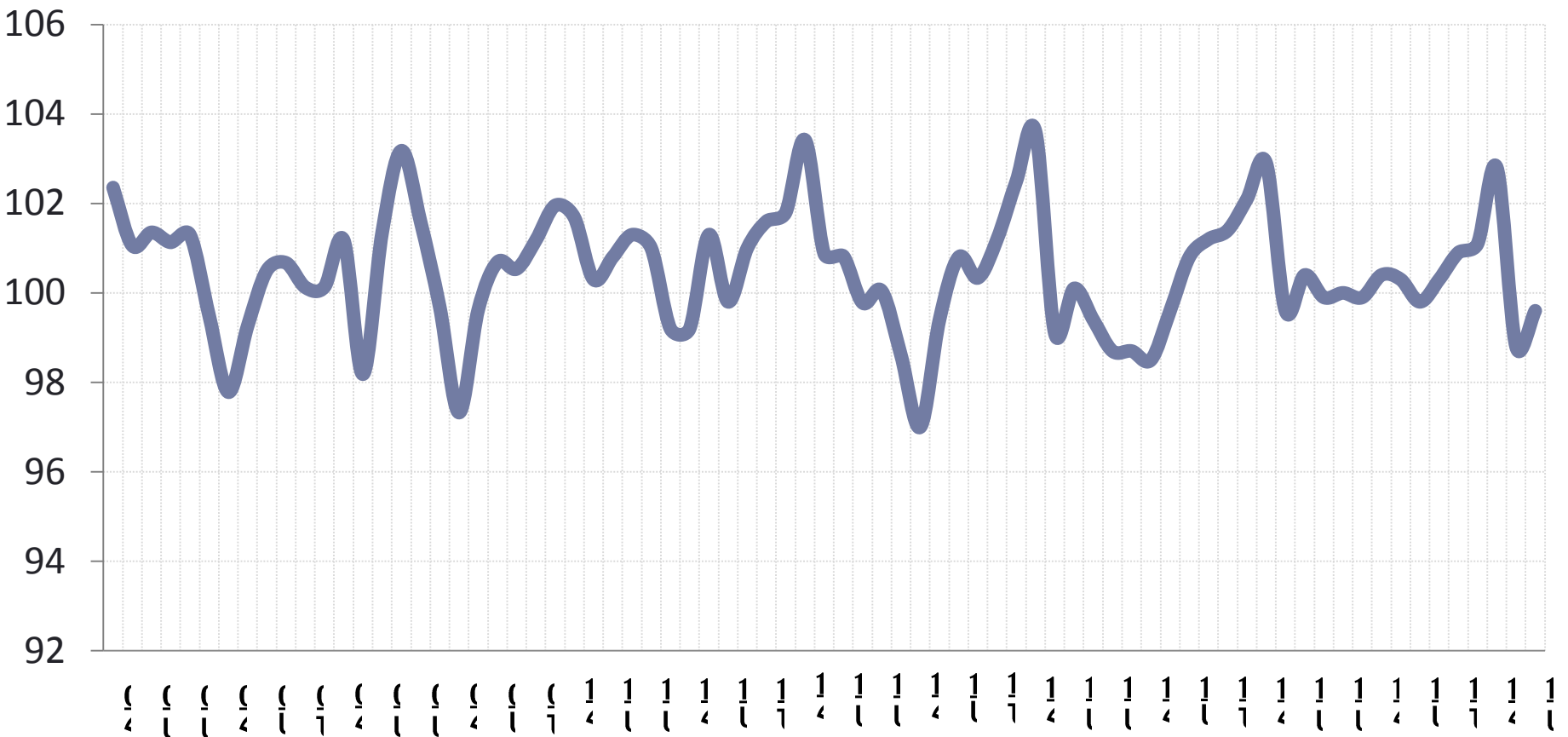
Տնտեսական աճ՝ ՀՆԱ-ի իրական աճ բազային տարվա համեմատ



— Տնտեսական աճ (նախորդ տարվա համեմատ, %)

— Տնտեսական աճ (1990թ համեմատ, %) աջ առանցք

— Գնաճ (նախորդ ամսվա համեմատ, %)

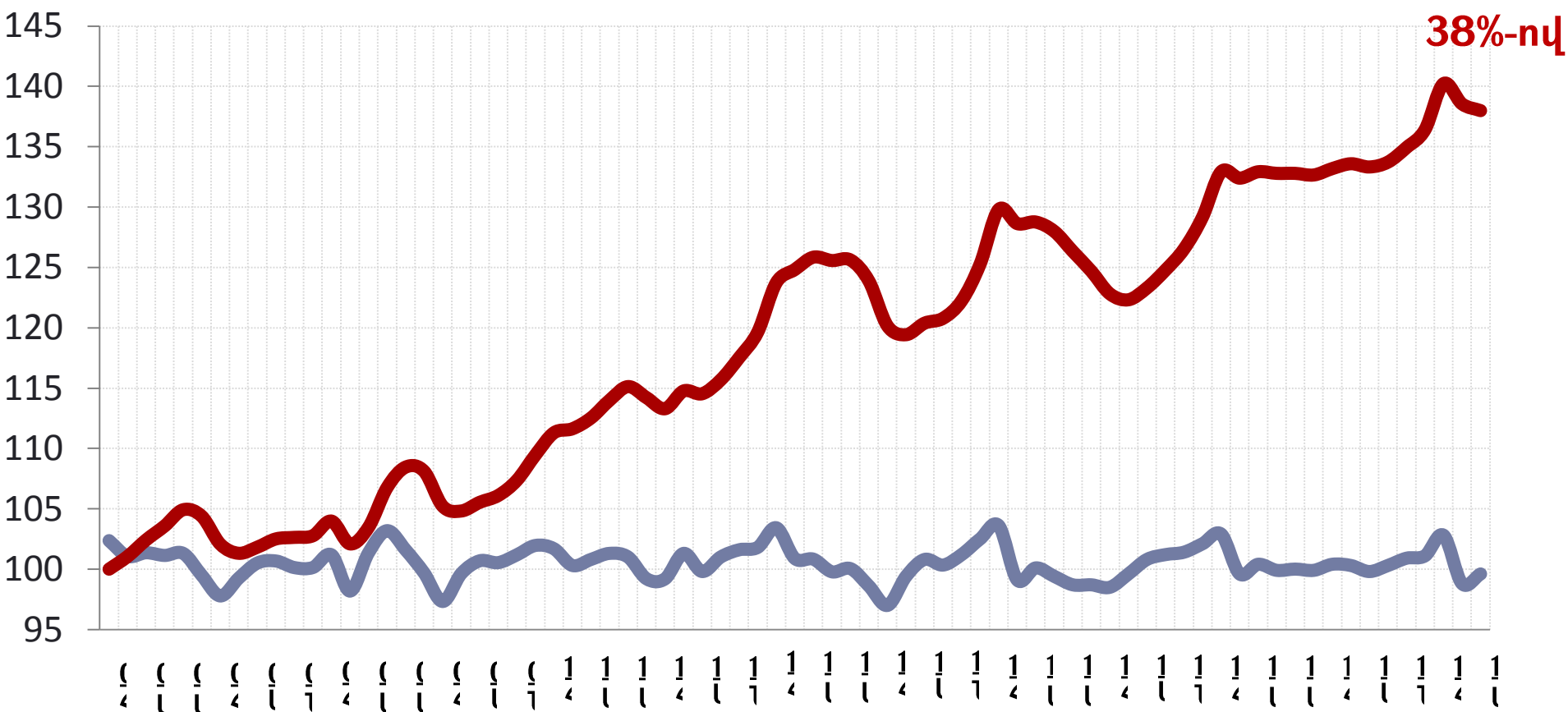


Հիմնական մակրոտնտեսական ցուցանիշներ

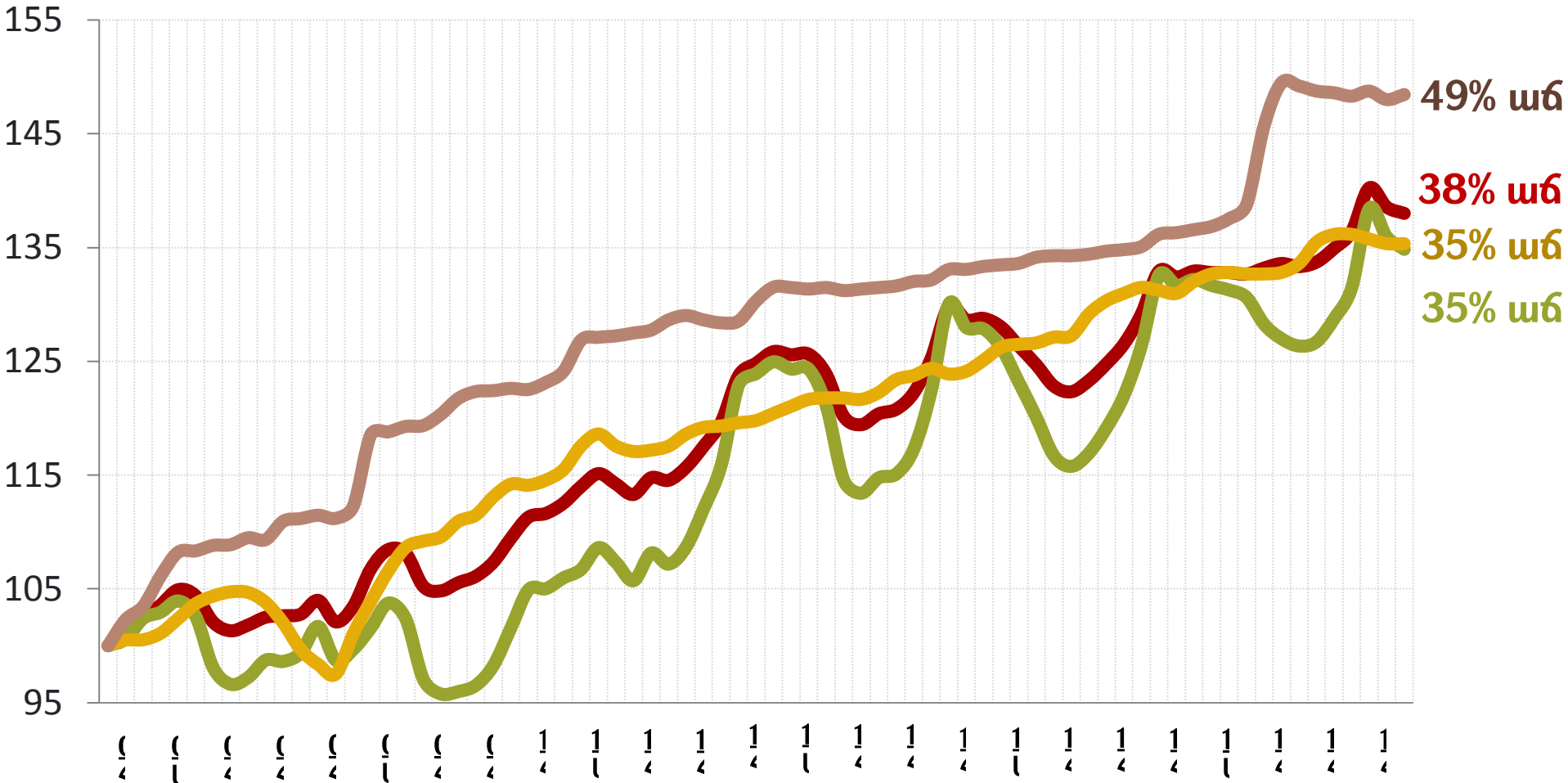
Գնաճ կամ Սպառողական գների ինդեքս



- Գնաճ (նախորդ ամսվա համեմատ, %)
- Գնաճ (2008թ հունվար ամսվա համեմատ, 2008թ = 100%)



- Գնաճ (2008թ հունվար ամսվա համեմատ, 2008թ = 100%)
- Պարենային ապրանքներ (ոգելից խմիչք և ծխախոտ) 2008թ = 100%
- Ոչ պարենային ապրանքներ, 2008թ = 100%
- Ծառայություններ, 2008թ = 100%



Բյուջետային ոլորտում պետական քաղաքականությունները ՀՀՌԾ 2012-2025

- ▶ *Հայաստանում սոցիալ-տնտեսական զարգացման երկարաժամկետ պլանավորման հիմնական փաստաթուղթը՝ Հեռանկարային զարգացման ռազմավարական ծրագիրն է:*
- ▶ *ՀՀՌԾ-ն ռազմավարական ուղենիշեր է ապահովում միջնաժամկետ ծախսերի ծրագրերի (ՄԺԾԾ) մշակման համար և ստեղծում է միասնական համադրելի հիմք երկրում մշակվելիք ոլորտային և այլ ծրագրային փաստաթղթերի մշակման համար: Ծրագրի հեռանկարը 2025 թվականն է:*

Բյուջեպային ոլորտում պետական քաղաքականությունները ՀՀՌԾ 2012-2025



- ▶ ՀՀՌԾ-ն հանդիսանում է Հայաստանում 2003-2008-ին գործող **Աղքատության հաղթահարման ռազմավարական ծրագրի (ԱՀՌԾ)**, այնուհետ 2008-ին հաստատված **Կայուն զարգացման ծրագրի (ԿՀԾ)** վերանայված տարբերակը:
- ▶ Ծրագիրը դեռ մշակման փուլում է: ՀՀՌԾ վերջնական նախագիծը (առ 2012թ նոյեմբերը) հասանելի է ՀՀ ՖՆ կայքէջում: Ներկայում ընթանում են Ծրագրի լրամշակման աշխատանքները, որոնք վերստին ակտիվացան 2014-ից:

Բյուջեփային պլանների մոնիթորինգ/վիճակագրություն



<http://edrc.am/hy/>

- ՄԺԾԾ և փարեկան բյուջեներ
- Ազգային ռազմավարություններ
- Գործընկերության ռազմավարություններ
- Օգտակար հղումներ

<http://minfin.am/index.php?cat=9&lang=1>

- Պետական բյուջե

<http://minfin.am/index.php?cat=58&lang=1>

- ՀՋՌԾ 2012-2025թթ.

<http://armstat.am/am/?nid=81&id=1498>

ՀՀ ԱՎԾ Հայաստանի ֆինանսների վիճակագրություն, 2013

Բյուջետային ոլորտում պետական քաղաքականությունները



Աղյուսակ 2. Հիմնական մակրոտնտեսական ցուցանիշների կանխատեսումներն ըստ ՀՀ կառավարության բյուջետային պլանների, %

| | ԲՈՒ | ՄԺԾԾ | | |
|--|------|------|------|------|
| | 2014 | 2014 | 2015 | 2016 |
| Իրական հատված | | | | |
| ՀՆԱ-ի իրական աճ (%) | 5.2 | 6.3 | 6.3 | 6.4 |
| ՀՆԱ-ի դեֆլյատոր (%) | 4.3 | 3.2 | 4.0 | 4.0 |
| Գնաճ (Ժ/2 միջին, %) | 5.5 | 3.5 | 4.0 | 4.0 |
| Գնաճ (Ժ/2 վերջ, %) | 4.5 | 4.0 | 4.0 | 4.0 |
| Պետական բյուջե (ՀՆԱ-ի նկատմամբ %) | | | | |
| Եկամուտներ և գրանտներ | 24.1 | 23.6 | 23.6 | 23.9 |
| Հարկեր և տուրքեր | 23.2 | 22.8 | 23.0 | 23.4 |
| Ծախսեր | 26.4 | 25.9 | 25.6 | 25.9 |
| Պակասուրդ | 2.3 | 2.3 | 2.0 | 2.0 |
| Արտաքին հատված (ՀՆԱ-ի նկատմամբ %) | | | | |
| Արտաքին պարտք | 39.3 | 33.8 | 32.1 | 30.4 |

Բյուջեդային ոլորտում պետական քաղաքականությունները

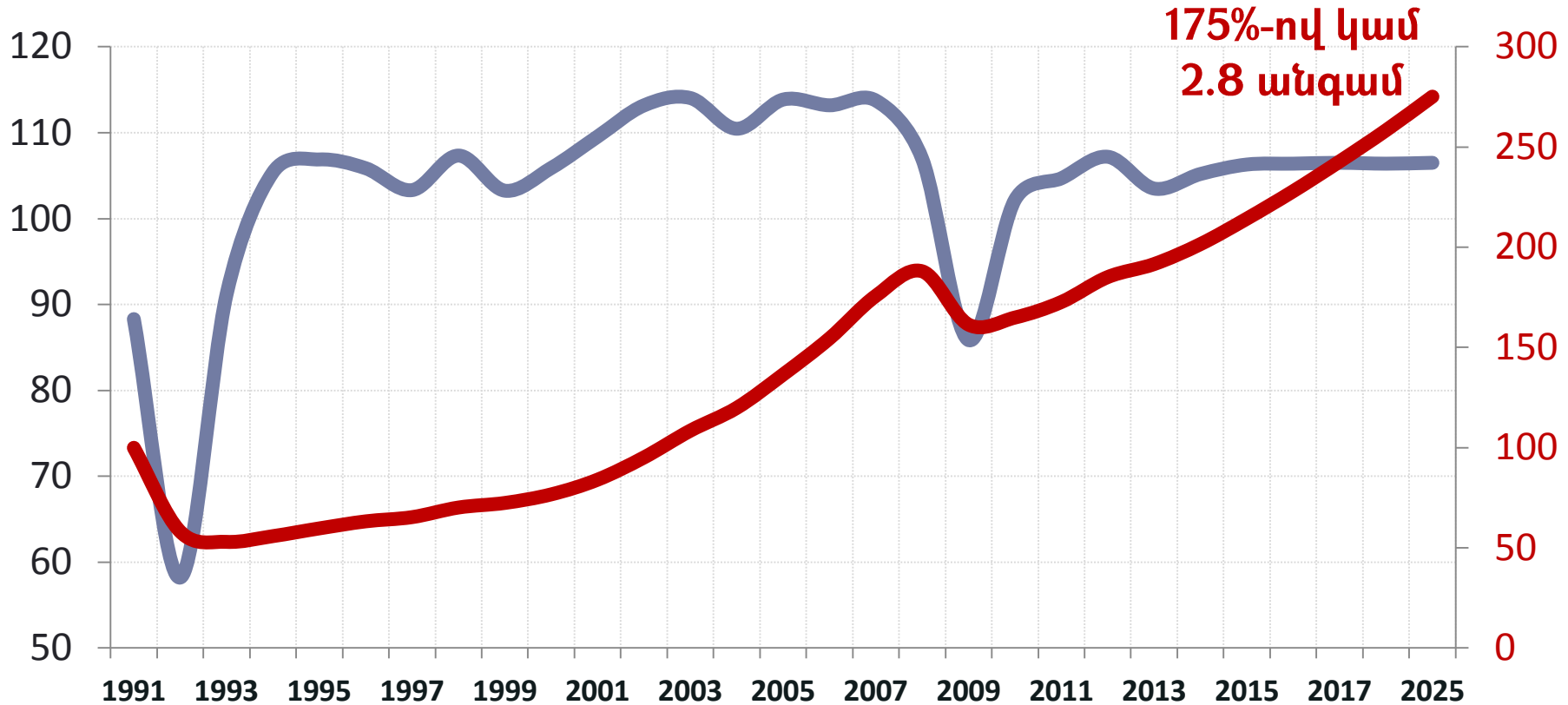


Աղյուսակ 3. Հիմնական մակրոտնտեսական ցուցանիշների կանխատեսումներն ըստ ՀՀ կառավարության ՀՋՌԾ, %

| | ՀՋՌԾ | | | | |
|---|------|------|------|------|------|
| | 2014 | 2015 | 2017 | 2021 | 2025 |
| Իրական հատված | | | | | |
| ՀՆԱ-ի իրական աճ (%) | 6.3 | 6.3 | 6.5 | 6.4 | 6.5 |
| Գնաճ (ժ/2 միջին, %) | 3.8 | 3.6 | 3.6 | 3.4 | 3.4 |
| Համախմբված բյուջե (ՀՆԱ-ի նկատմամբ %) | | | | | |
| Եկամուտներ և գրանտներ | 23.8 | 23.8 | 24.7 | 26.1 | 27.6 |
| Հարկեր և տուրքեր | 23.0 | 23.3 | 24.0 | 25.5 | 27.1 |
| Ծախսեր | 26.1 | 25.8 | 26.6 | 28.1 | 29.1 |
| Պակասուրդ | 2.3 | 2.0 | 2.0 | 2.0 | 1.4 |
| Արտաքին հատված (ՀՆԱ-ի նկատմամբ %) | | | | | |
| Արտաքին պարտք | 38.6 | 37.2 | 32.5 | 21.8 | 16.2 |

Հիմնական մակրոտնտեսական ցուցանիշներ

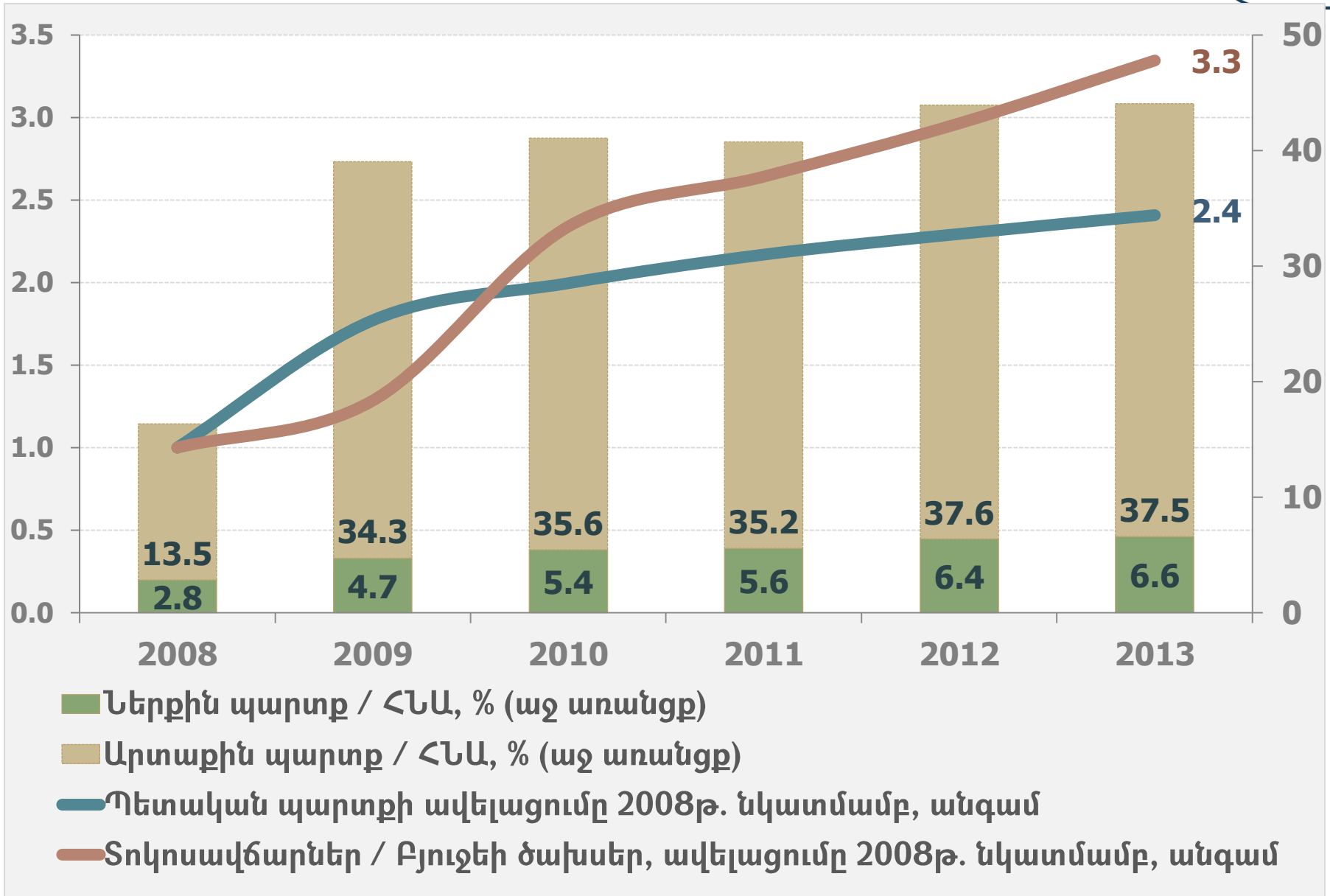
Տնտեսական աճ՝ ՀՆԱ-ի իրական աճ բազային տարվա համեմատ

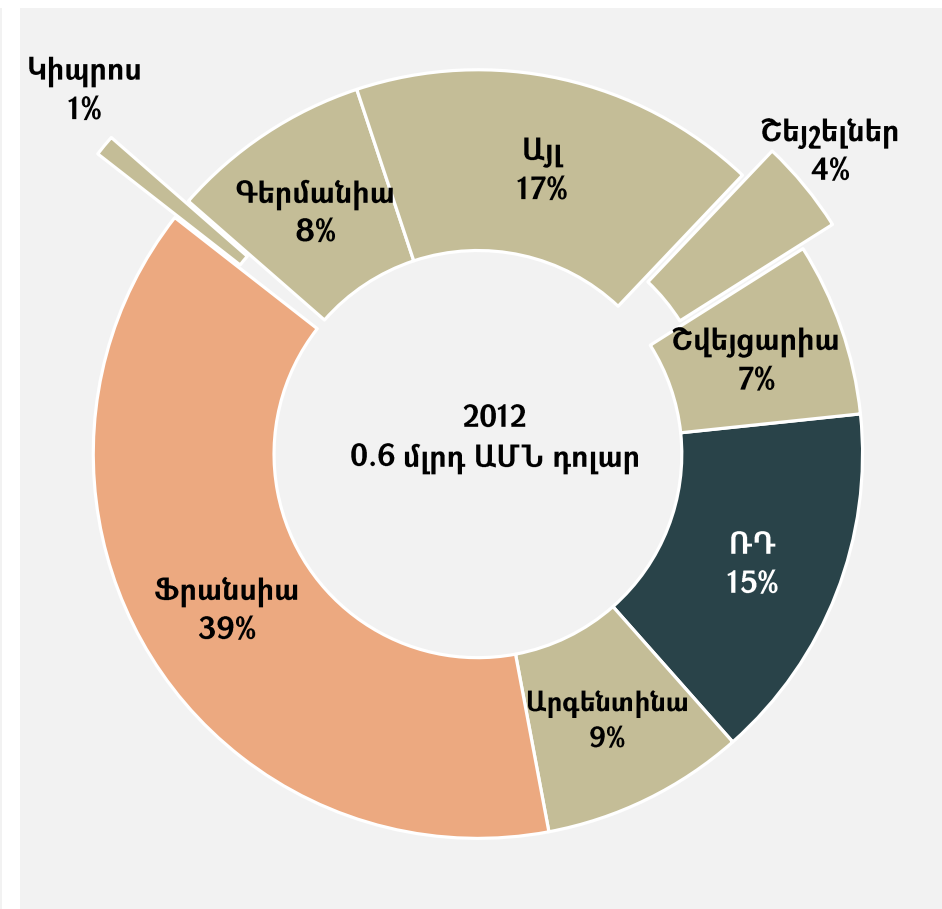
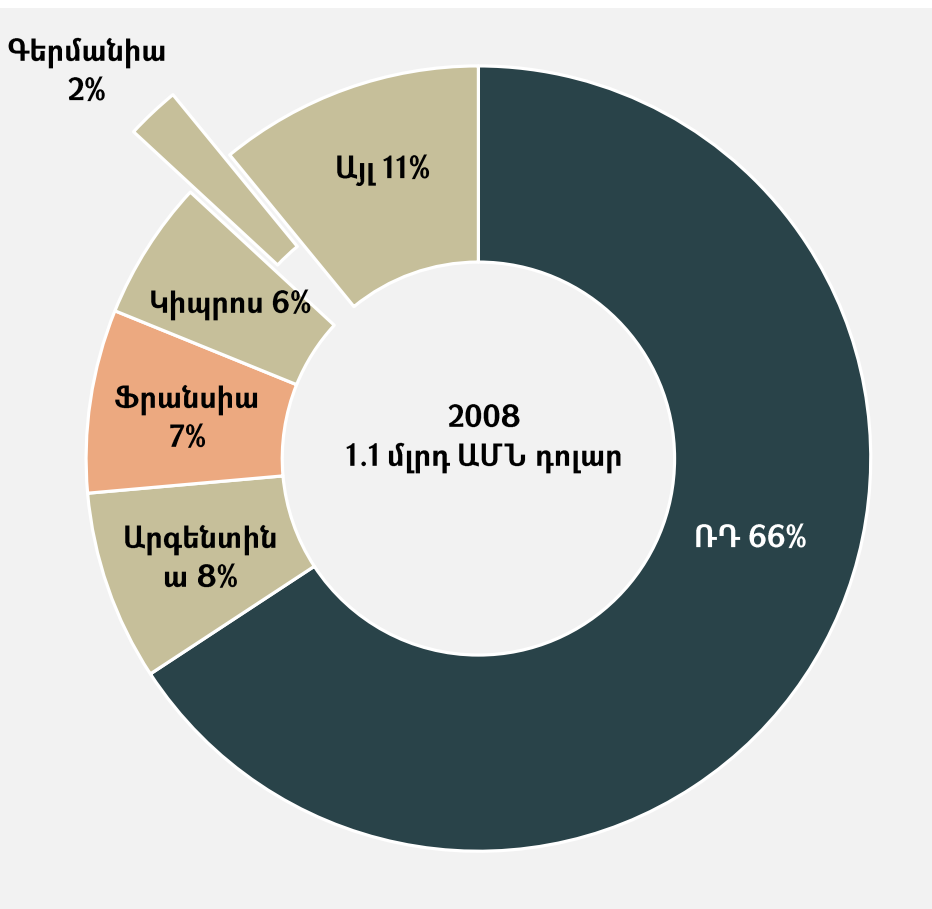


— Տնտեսական աճ (նախորդ տարվա համեմատ, %)

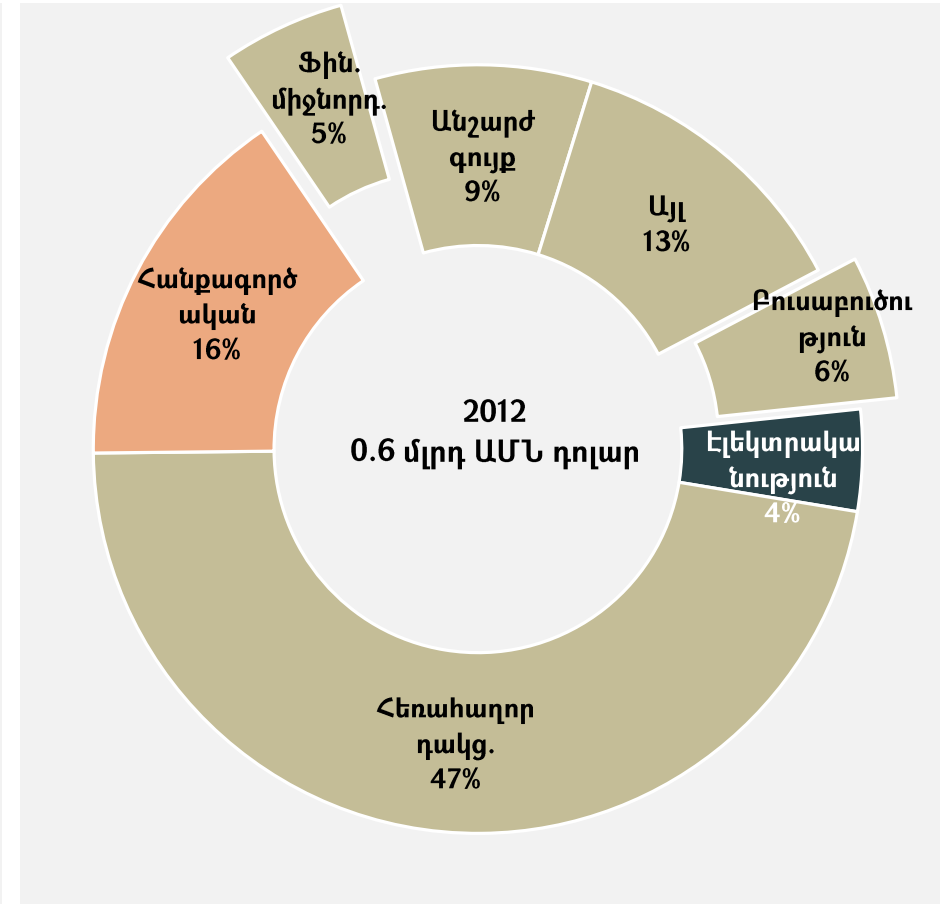
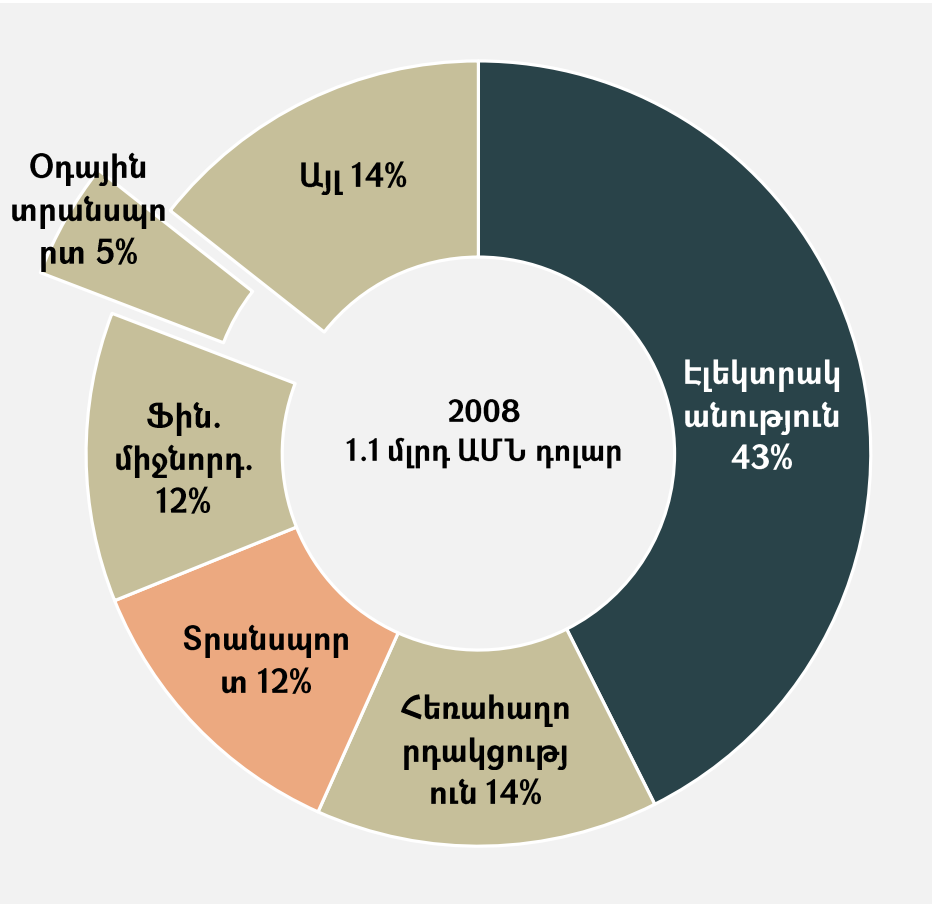
— Տնտեսական աճ (1990թ համեմատ, %) աջ առանցք

Մոնիտորինգ





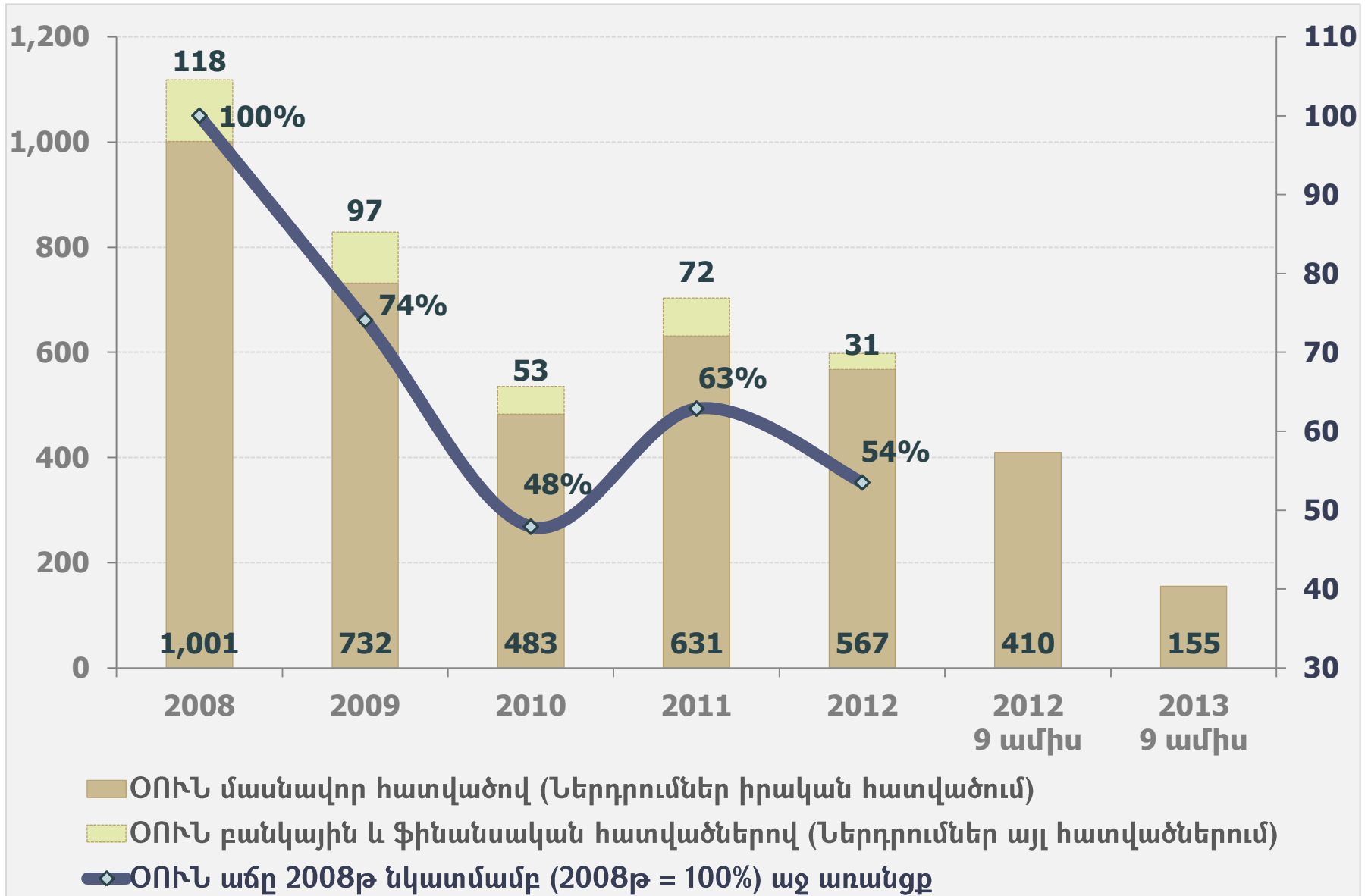
ՕՈՒՆ կառուցվածքն ըստ հիմնական երկրների 2008, 2012թթ



ՕՈՒՆ կառուցվածքն ըստ գործունեության հիմնական տեսակների 2008, 2012թթ

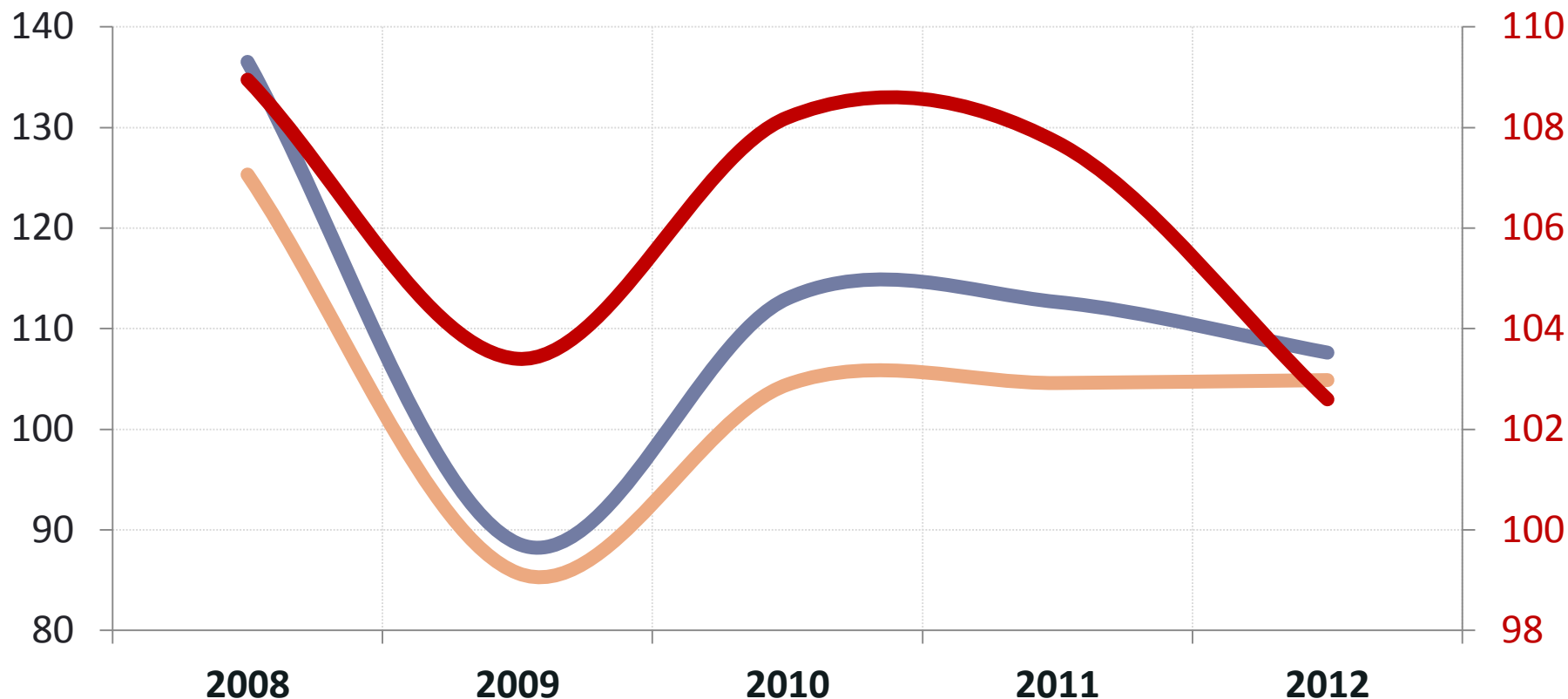
Մոնիտորինգ

ՕՌԻՆ կառուցվածքն ըստ ներդրում կատարող հատվածների 2008-2013թթ (մլն դոլար)



Հիմնական հարկաբյուջետային ցուցանիշներ

Պետբյուջեի եկամուտներ



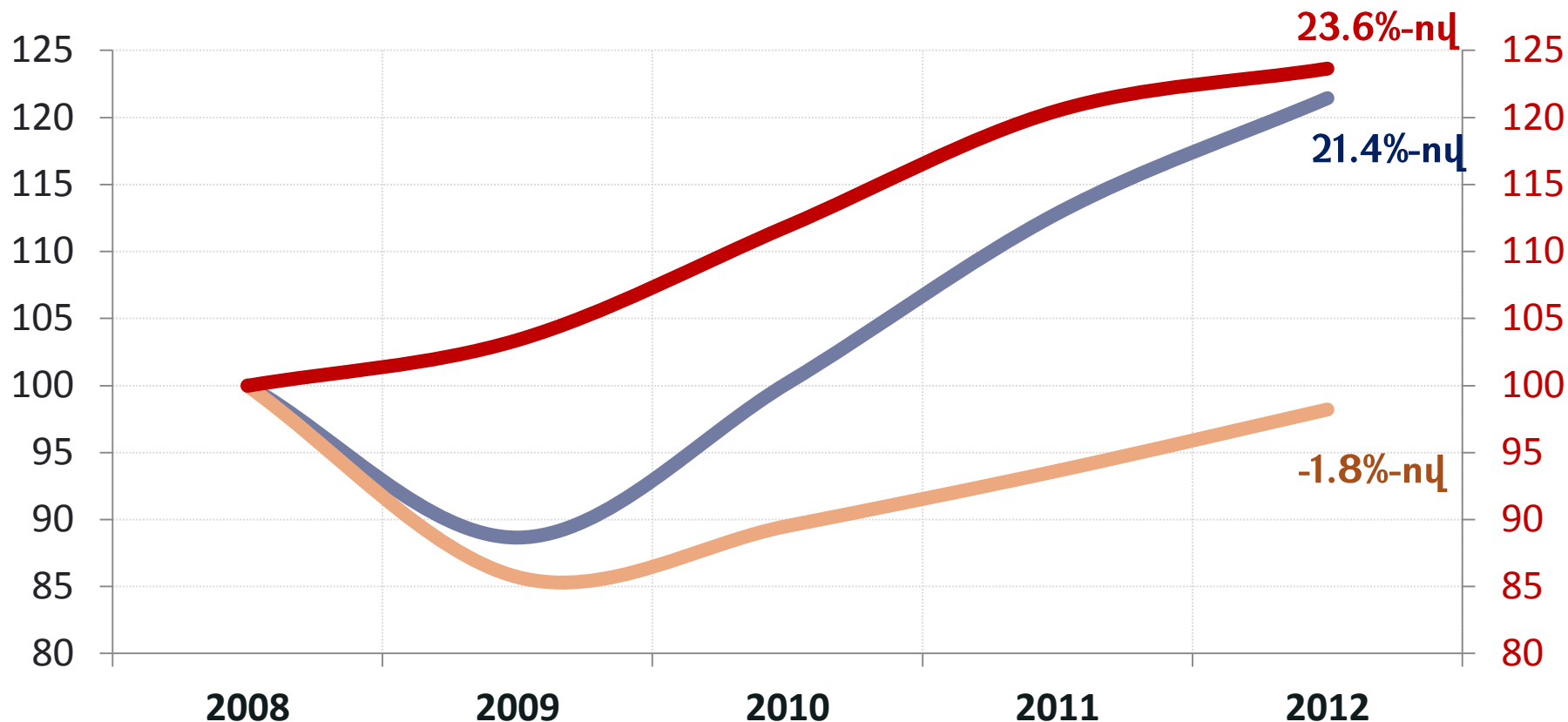
— Եկամուտների անվանական աճ (նախորդ տարվա համեմատ, %)

— Եկամուտների իրական աճ (նախորդ տարվա համեմատ, %)

— Գնաճ (միջին, նախորդ տարվա համեմատ, %), աջ առանցք

Հիմնական հարկաբյուջետային ցուցանիշներ

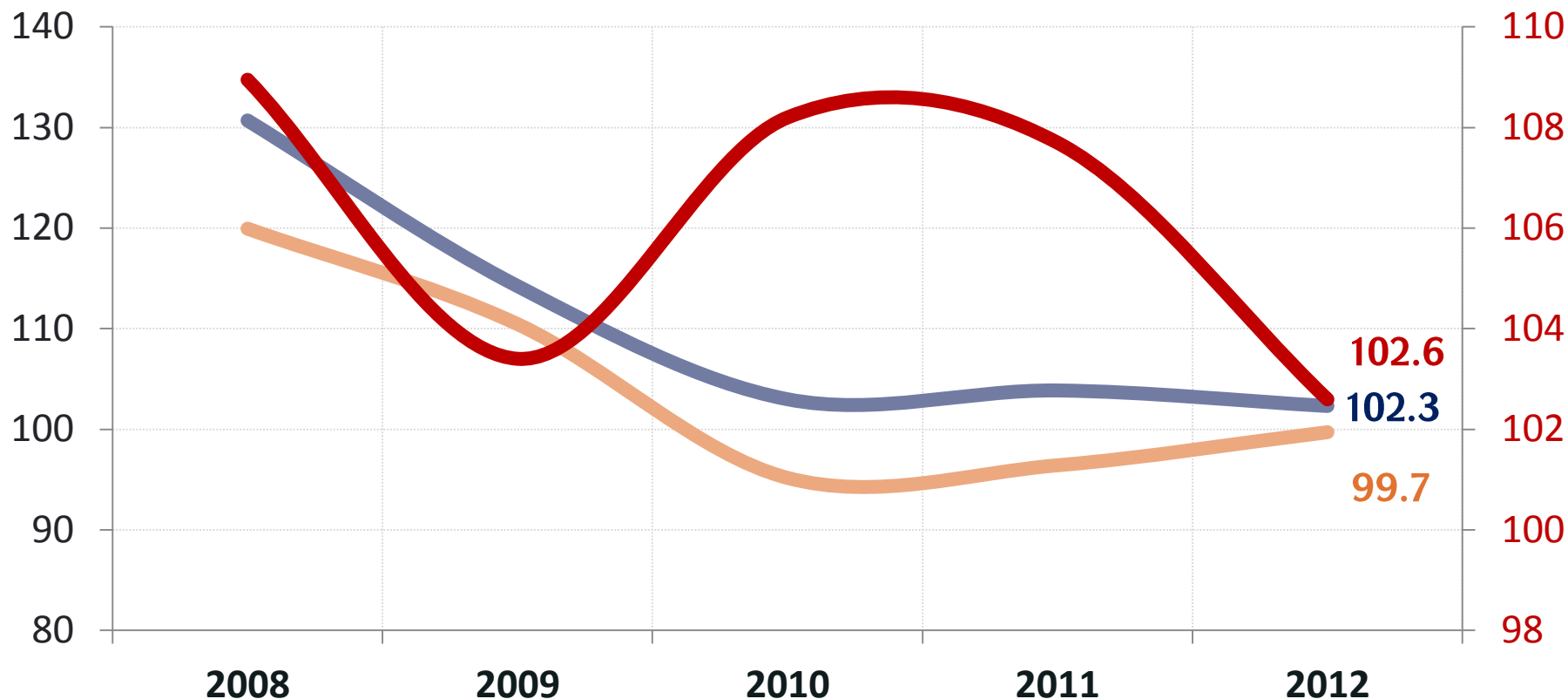
Պետբյուջեի եկամուտներ



- Եկամուտների անվանական աճ (2008թ համեմատ, %)
- Եկամուտների իրական աճ (2008թ համեմատ, %)
- Գնաճ (միջին, 2008թ համեմատ, %), աջ առանցք

Հիմնական հարկաբյուջետային ցուցանիշներ

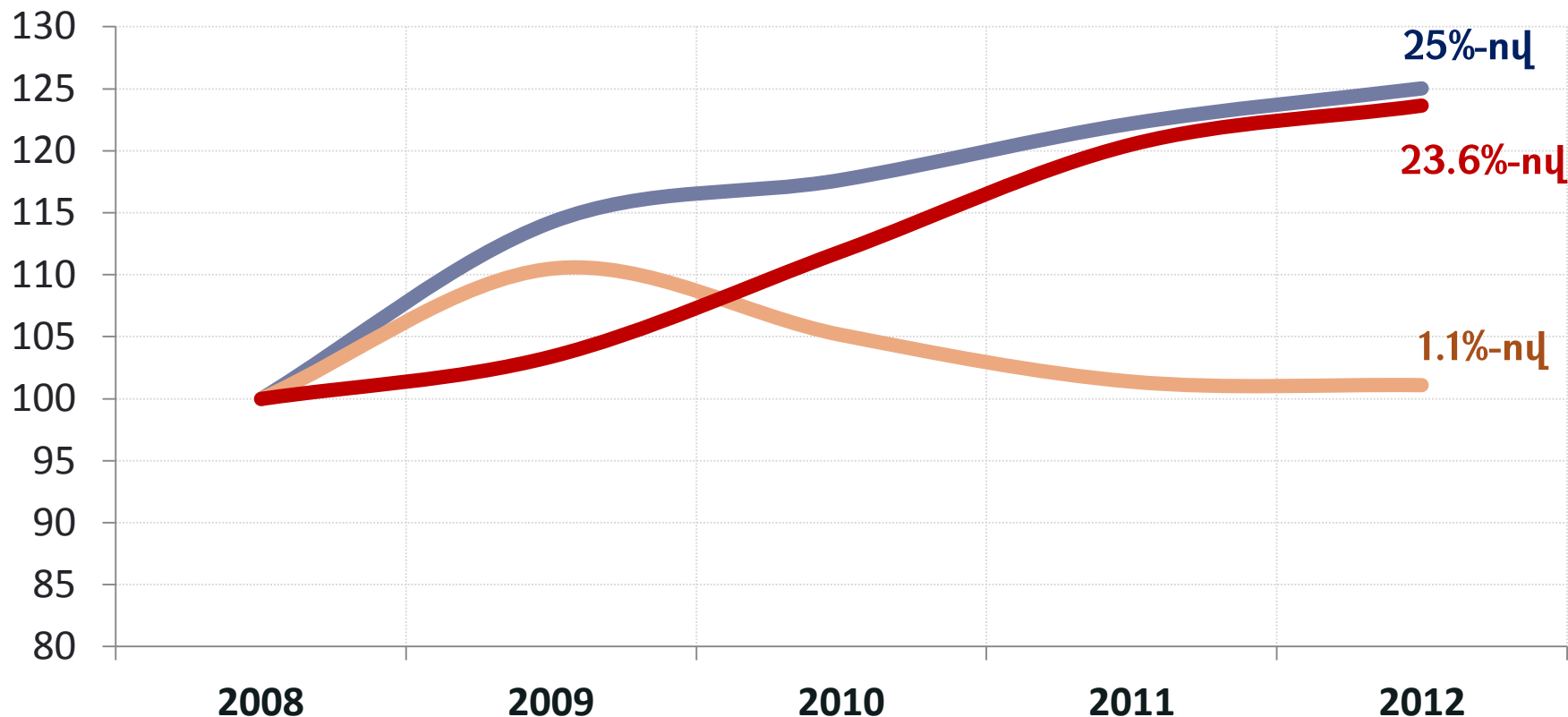
Պետբյուջեի ծախսեր



- Ծախսերի անվանական աճ (նախորդ տարվա համեմատ, %)
- Ծախսերի իրական աճ (նախորդ տարվա համեմատ, %)
- Գնաճ (միջին, նախորդ տարվա համեմատ, %), աջ առանցք

Հիմնական հարկաբյուջետային ցուցանիշներ

Պետբյուջեի ծախսեր

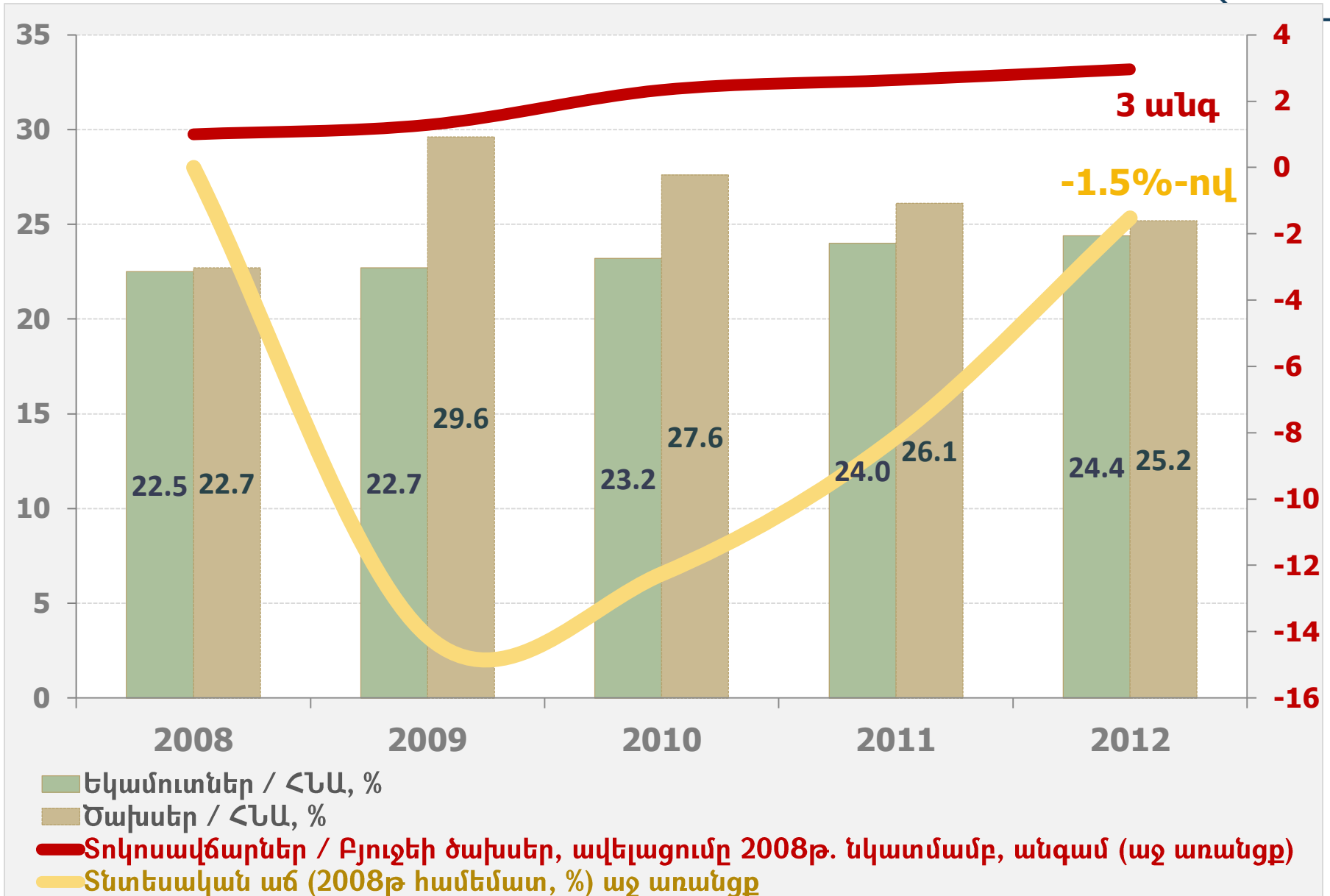


— Ծախսերի անվանական աճ (2008թ համեմատ, %)

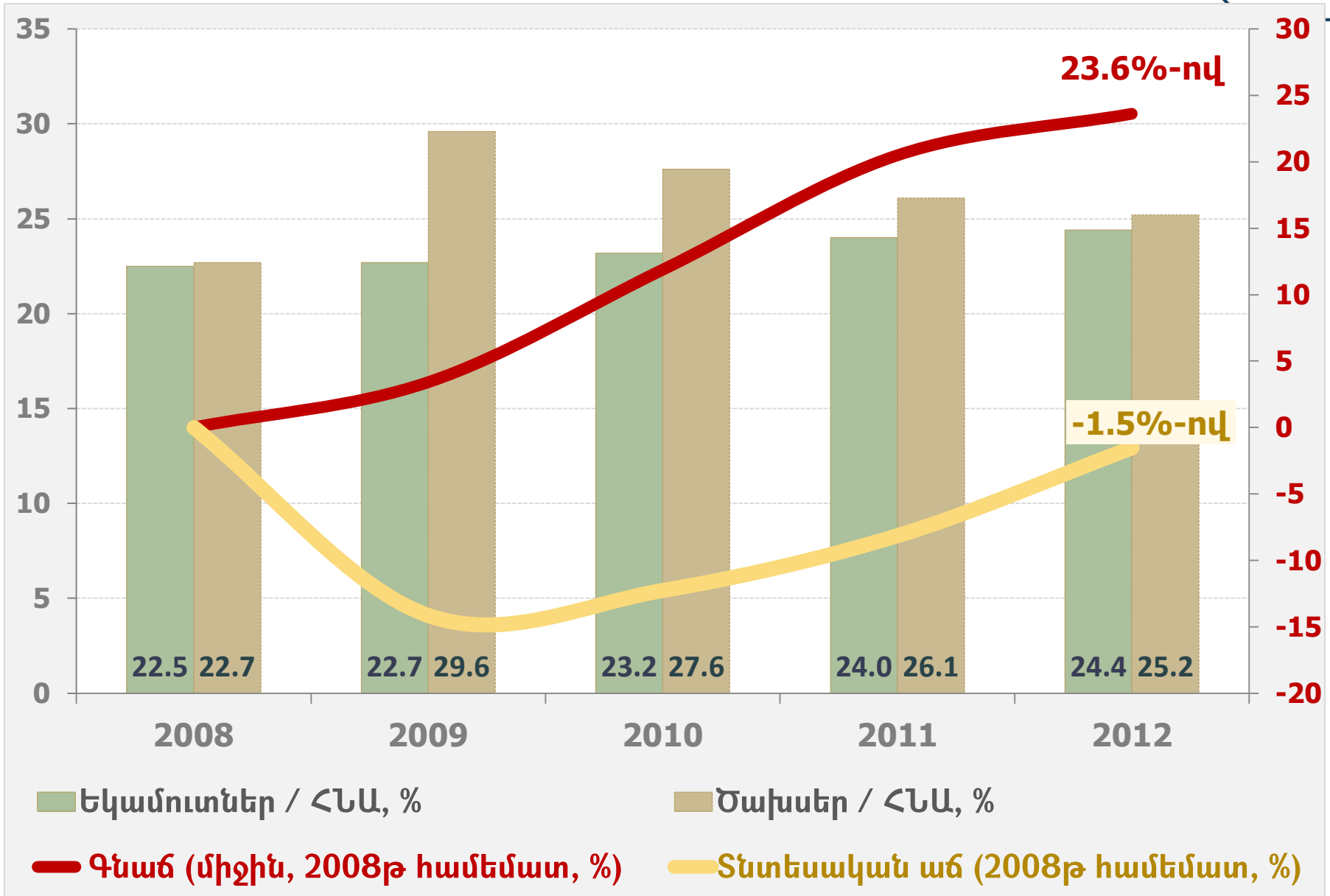
— Ծախսերի իրական աճ (2008թ համեմատ, %)

— Գնաճ (միջին, 2008թ համեմատ, %)

Մոնիտորինգ



Մոնիտորինգ



▶ ***Շնորհակալություն***