

Economic Development and Research Center (EDRC)
Տնտեսական զարգացման և հետազոտությունների կենտրոն



**Մոր և մանկան առողջություն
Հազարամյակի զարգացման 4 և 5
նպատակների ապահովումը Հայաստանում**

Գագիկ Թորոսյան

Նունե Օհանյան

Երևան - 2009



ՀԱՉԱՐԱՄՅԱԿԻ ՉԱՐԳԱՑՄԱՆ ՆՊԱՏԱԿՆԵՐԸ

- 2000 թվականին ՄԱԿ-ի Հազարամյակի գագաթնաժողովում Հազարամյակի հռչակագրի ստորագրում և 8 ՀՁՆ-ների ընդունում 189 երկրների կողմից
- 2000 թվականին ՀՀ Կառավարության կողմից ևս Հազարամյակի հռչակագրի ստորագրում և ՀՁՆ-ների ներառում զարգացման ռազմավարական ծրագրերում
- Համաձայն Հազարամյակի զարգացման 4 և 5 նպատակների, մանկամահացության և մայրամահացության կրճատում, մոր և մանկան առողջության պահպանում
- 2000-2003 թվականներին ՄԱԿ-ի կողմից ընդունված մի շարք ելքային փաստաթղթեր՝ ուղղված կանանց և երեխաների հիմնահարցերի բարելավմանը.
 - «Պեկին+5» քաղաքական հռչակագիրը (Նյու Յորք-2000)
 - «Հազարամյակի հռչակագիր» (Նյու Յորք-2000)
 - «Պայքար ՄԻԱԿ/ՁԻԱՀ-ի տարածման դեմ» (Նյու Յորք-2001)
 - «Ստեղծենք աշխարհ, որ պիտանի է երեխաների համար» (Նյու Յորք-2002)

ՀՀ ԿԱՌԱՎԱՐՈՒԹՅԱՆ ԿՈՂՄԻՑ ՀԱՍՏԱՏՎԱԾ ՌԱԶՄԱՎԱՐՈՒԹՅՈՒՆՆԵՐ

- «Մոր և մանկան առողջության պահպանման 2003-2015 թվականների ռազմավարություն», 2003 թվական
- Վերարտադրողական առողջության բարելավման ազգային ռազմավարության և իրականացման մեխանիզմի մշակում և ընդունում, 2007-2015 թթ. ընթացքում

ՅՁՆ 4. ԵՐԵՒԱՆԵՐԻ ՄԱՀԱՑՈՒԹՅԱՆ ՆՎԱԶԵՑՈՒՄ

ԹԻՐԱԽ 5. Մինչև 2015 թվականը, 1990-ի համեմատ, երկու երրորդով կրճատել մինչև հինգ տարեկան երեխաների մահացության մակարդակը

Ցուցանիշներ՝

- մինչև 5 տարեկան երեխաների մահացություն, 1,000 կենդանաձևի հաշվով
- մանկական մահացություն, 1,000 կենդանաձևի հաշվով
- պատվաստումներում ընդգրկվածություն, տոկոս

մինչև 5 տ. երեխաների
մահացություն, 1,000
կենդանաձևի հաշվով

նպատակային



մինչև 2015-ը՝ <10

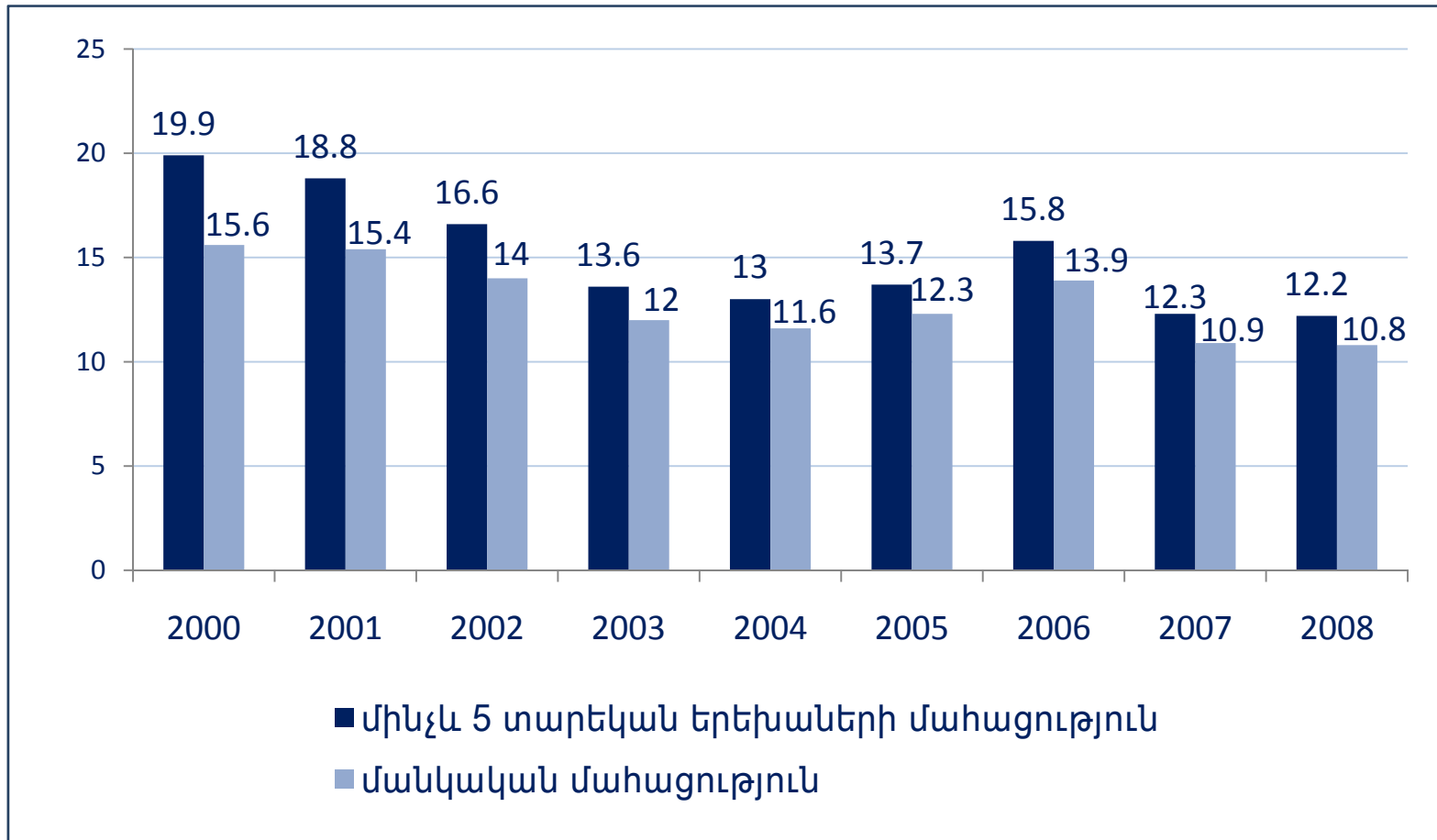
փաստացի



2008-ին՝ **12.2 (12.1 ճշգ.)**

ՄԱՆԿԱԿԱՆ ՄԱՐԿՅՈՒԹՅՈՒՆԸ ՀԱՅԱՍՏԱՆՈՒՄ

մինչև 5 տարեկան երեխաների մահացությունը և
մանկամահացությունը, 1,000 կենդանաձնի հաշվով



ՀԶՆ 5. ՄԱՅՐԱԿԱՆ ԱՌՈՂՋՈՒԹՅԱՆ ԲԱՐԵԼԱՎՈՒՄ

ԹԻՐԱԽ 6. 2015 թվականին, 1990-ի համեմատ, երեք քառորդով կրճատել մայրական մահացության մակարդակը

Ցուցանիշներ՝

- մայրական մահացություն, 100,000 կենդանածինների հաշվով
- որակյալ բժշկական միջամտությամբ ընթացած ծնունդներ, տոկոս

մայրամահացություն ,
100,000 կենդանածնի
հաշվով

նպատակային →

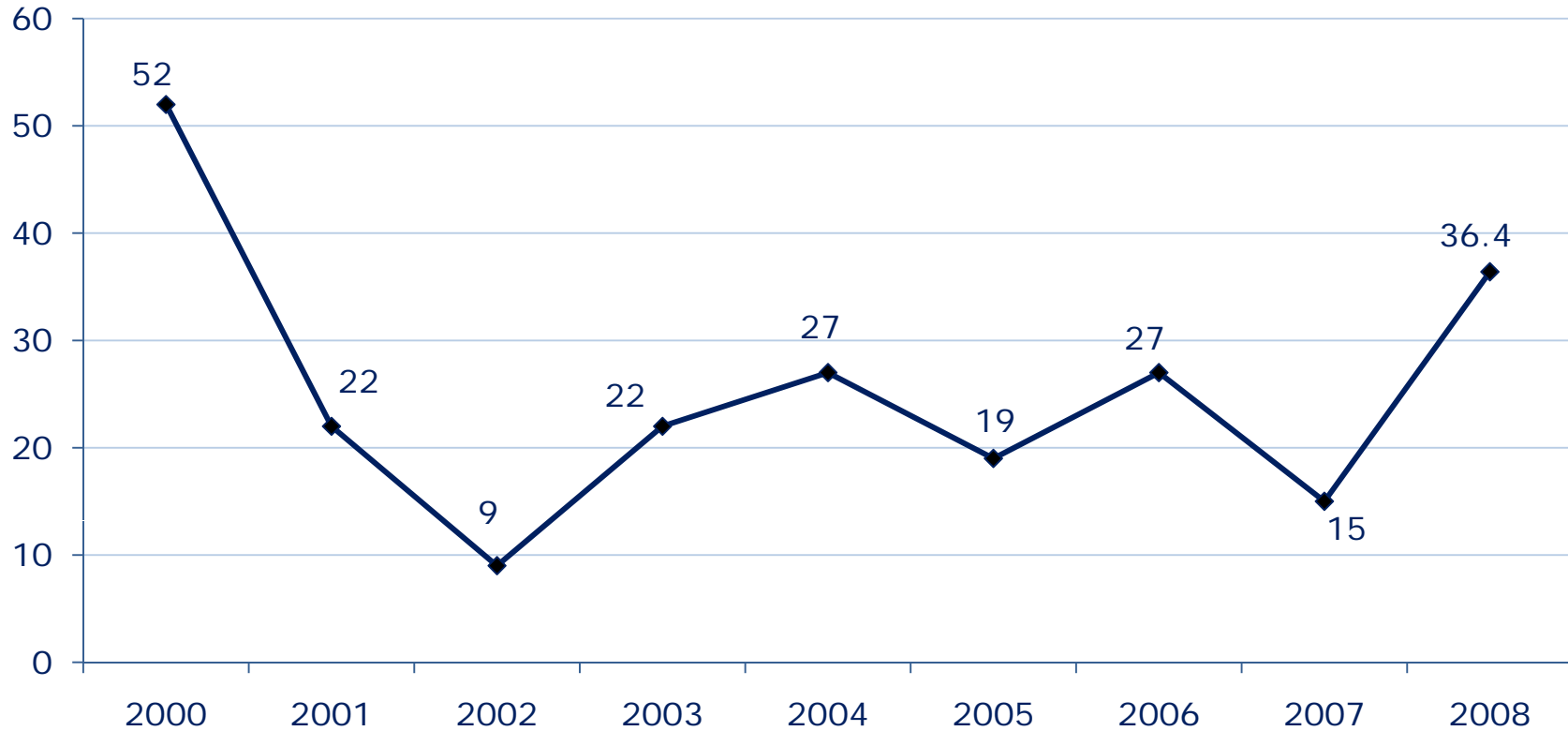
2015-ին՝ <10

փաստացի →

2008-ին՝ **36.4 (38.8 ճշգ.)**

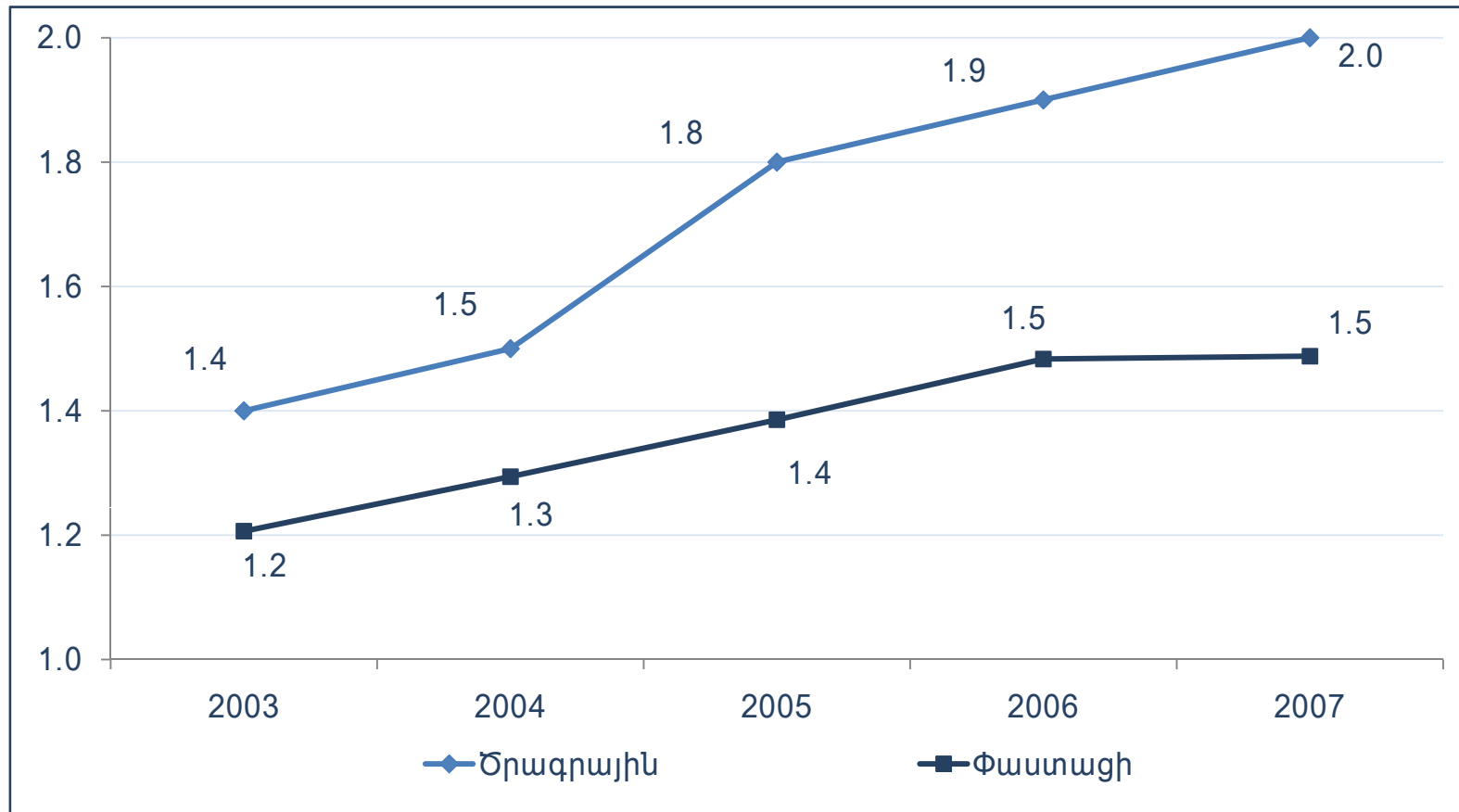
ՄԱՅՐԱՄԱՀԱՅՈՒԹՅՈՒՆԸ ՀԱՅԱՍՏԱՆՈՒՄ

մայրամահացություն, 100,000 կենդանաձնի հաշվով



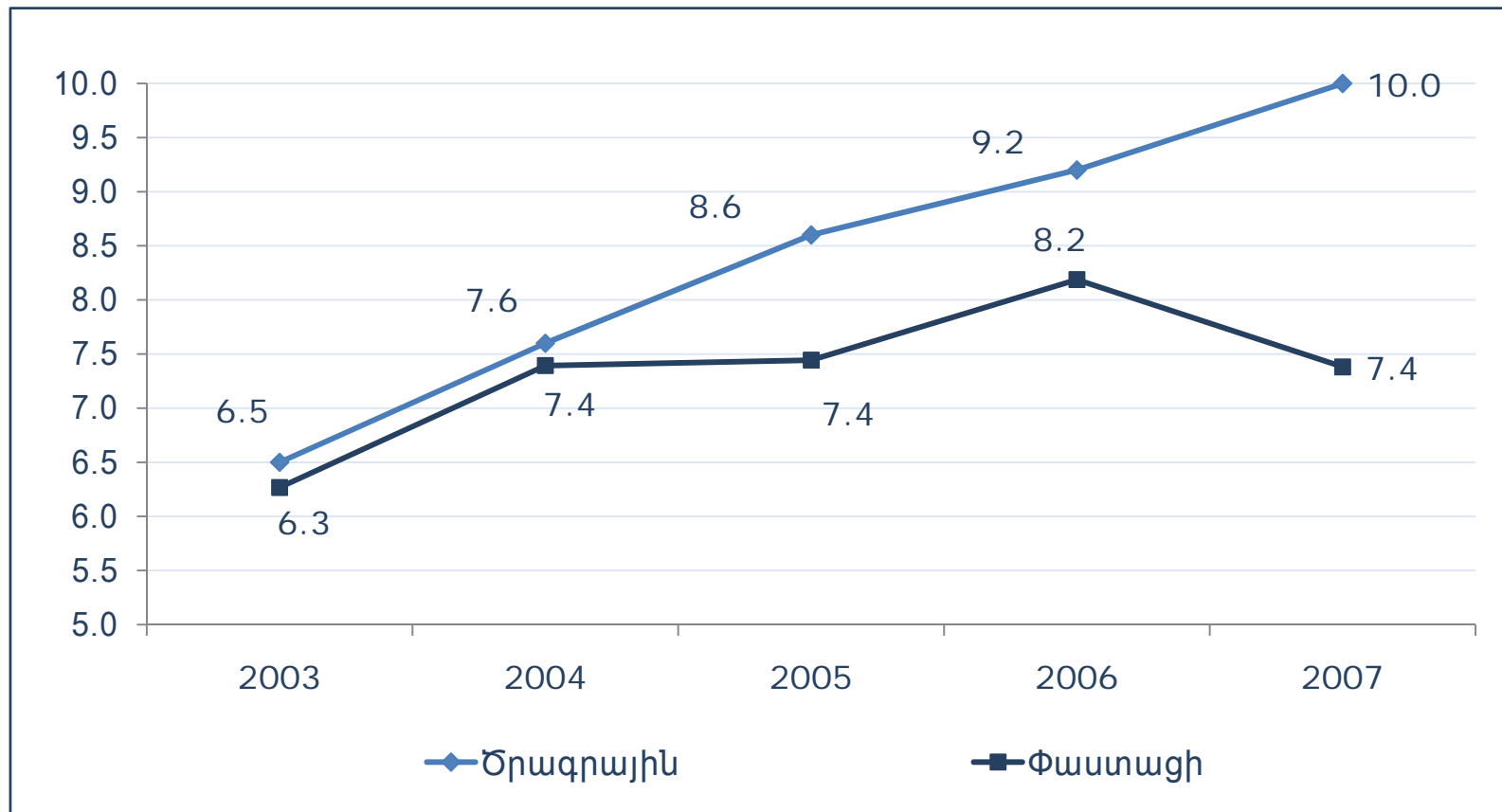
ԱՌՈՂՋԱՊԱՅՈՒԹՅԱՆ ՖԻՆԱՆՍԱՎՈՐՈՒՄԸ ՊԵՏՈՒԹՅԱՆ ԿՈՂՄԻՑ

Առողջապահության ոլորտի ֆինանսավորումը ՀՆԱ-ի մեջ,
ԱՅԻԾ-ով ծրագրված և փաստացի ցուցանիշներ



ԱՌՈՂՋԱՊԱՅՈՒԹՅԱՆ ՖԻՆԱՆՍԱՎՈՐՈՒՄԸ ՊԵՏՈՒԹՅԱՆ ԿՈՂՄԻՑ (2)

Առողջապահության ոլորտի ֆինանսավորումը պետական բյուջեի մեջ,
ԱՅՈՒԾ-ով ծրագրված և փաստացի ցուցանիշներ



ՄՈՐ ԵՎ ՄԱՆԿԱՆ ԱՌՈՂՋՈՒԹՅԱՆ ՊԱՅՊԱՆՄԱՆՆ ՈՒՂՂՎԱԾ՝ ՊԵՏԱԿԱՆ ԲՅՈՒՋԵՒՑ ՖԻՆԱՆՍԱՎՈՐՎՈՂ ԾՐԱԳՐԵՐ

- *մանկաբարձագինեկոլոգիական հիվանդությունների բժշկական օգնության ծառայություններ*
- *սեռական ճանապարհով փոխանցվող հիվանդությունների բժշկական օգնության ծառայություններ*
- *ՄԻԱՎ/ՁԻԱՅ-ի դեմ պայքարի ծրագիր (հետազոտություն)*
- *հիգիենիկ -հակահամաճարակային ծառայություններ*
- *մինչև 7 տարեկան երեխաների բժշկական օգնություն*

ՄԱՆԿԱՄԱՅԱՑՈՒԹՅԱՆ ՀԻՄՆԱԿԱՆ ՊԱՏՃԱՌՆԵՐԸ 2007 ԹՎԱԿԱՆԻՆ

- Շուրջձևական շրջանում առաջացած առանձին վիճակներ՝ 56.4 տոկոս
- Բնածին անկանոնություններ և ձևախախտումային խանգարումներ, 20.6 տոկոս
- Շնչառական օրգանների հիվանդություններ, 12.9 տոկոս
- Վարակային և մակաբուժային հիվանդություններ, 4.4 տոկոս
- Դժբախտ պատահարներ, վնասվածքներ և թունավորումներ, 0.7 տոկոս
- Մարսողական օրգանների հիվանդություններ, 0.23 տոկոս
- Այլ պատճառներ, 4.85 տոկոս

ՄԱՅՐԱՄԱՅԱՑՈՒԹՅԱՆ ՀԻՄՆԱԿԱՆ ՊԱՏՃԱՌՆԵՐԸ 2006 ԹՎԱԿԱՆԻՆ

- արտարգանդային հղիություն, 10 տոկոս
- մանկաբարձական արյունահոսություններ, 30 տոկոս
- հղիության, ծննդաբերության-հետծննդյան շրջանի այլ բարդություններ, 60 տոկոս

ՄԱՆԿԱԿԱՆ ՄԱՅԱՑՈՒԹՅԱՆ ԵՎ ՄԵՌԵԼԱԾՆՈՒԹՅԱՆ ԿԱՆԽՄԱՆՆ ՈՒՂՂՎԱԾ ՄԻՋՈՑԱՌՈՒՄՆԵՐ

- հղիության ընթացքում կանանց առողջության պահպանում և բարելավում
- ծննդաբերության ընթացքում և անմիջապես դրանից հետո նորածնին և մորն անհրաժեշտ խնամքի պատշաճ մակարդակով ապահովում
- կյանքի առաջին մի քանի շաբաթների ընթացքում երեխային անհրաժեշտ խնամքի ապահովում

ՄԱՅՐԱՄԱՐԱՅՈՒԹՅԱՆ ԿՐՃԱՏՄԱՆ ՄԵԽԱՆԻԶՄՆԵՐ (UNICEF, UNFPA, WHO)

- ոչ ցանկալի հղիության կանխում
- հղիության ընթացքում բարդությունների առաջացման կանխում, կանանց առողջության պահպանում
- խնդիրների ծագման դեպքում անհրաժեշտ քայլերի ձեռնարկում և իրավիճակի ճիշտ կառավարում

ՄԱՆԿԱԿԱՆ ՄԻ ՇԱՐՔ ԶԻՎԱՆԴՈՒԹՅՈՒՆՆԵՐԻ ԴԵՄ ՊԱՏՎԱՍՏՈՒՄՆԵՐ

| տոկոս մինչև մեկ տարեկան երեխաների ընդհ.թվի մեջ | 2007 |
|--|------|
| Դիֆտերիայի, փայտացման դեմ պատվաստված երեխաներ | 87.6 |
| Պոլիոմելիտի դեմ պատվաստված երեխաներ | 90.0 |
| Կապույտ հազի դեմ պատվաստված երեխաներ | 84.8 |
| Տուբերկուլյոզի դեմ պատվաստված երեխաներ | 93.6 |
| Կարմրուկի դեմ պատվաստված երեխաներ | 92.0 |

ՄԱՆԿԱԿԱՆ ԵՎ ՄԱՅՐԱԿԱՆ ՄԱՅՐԱՑՈՒԹՅԱՆ ՑՈՒՑԱՆԻՇՆԵՐԻ ՆՊԱՏԱԿԱԴՐՈՒՄԸ ԿԶԾ-ՈՎ

| Ցուցանիշներ | 2008 | 2009 | 2010 | 2012 | 2015 | 2018 | 2021 |
|---|------|------|------|------|------|------|------|
| Մանկամահացություն (մինչև 1 տարեկան), 1,000 կենդանաձնի հաշվով | 12.0 | 11.5 | 10.9 | 10.3 | 8.2 | 7.9 | 7.6 |
| Մինչև 5 տարեկան երեխաների մահացություն, 1,000 կենդանաձնի հաշվով | 14.1 | 13.5 | 12.8 | 12.1 | 9.6 | 9.3 | 8.9 |
| Մայրական մահացություն, 100,000 կենդանաձնի հաշվով | 18.5 | 14.5 | 14.0 | 13.4 | 10.3 | 8.4 | 7.0 |

ՀՆԱ-Ն ԵՎ ԱՌՈՂՋԱՊԱՅՈՒԹՅԱՆ ՖԻՆԱՆՍԱՎՈՐՈՒՄԸ. ԿԶԾ-ՈՎ ՆՊԱՏԱԿԱԴՐՈՒՄՆԵՐ

| Ցուցանիշներ | 2009 | 2010 | 2011 | 2012 | 2015 |
|---|---------|---------|---------|------|---------|
| ՀՆԱ, միլիարդ դրամ | 4,169.3 | 4,703.2 | 5,280.7 | - | 7,837.7 |
| Պետության կողմից առողջապահության ֆինանսավորումը ՀՆԱ-ի նկատմամբ, տոկոս | 1.6 | 1.7 | 2.0 | 2.2 | 2.5 |

ՄԻՋԵՐԿՐԱՅԻՆ ՀԱՄԵՄԱՏՈՒԹՅՈՒՆՆԵՐ

| Ցուցանիշներ | Մինչև 5 տարեկան երեխաների մահացություն, 1,000 կենդանաձնի հաշվով | | | | Մանկամահացություն, 1,000 կենդանաձնի հաշվով | | | |
|-------------|---|------|------|------|--|------|------|------|
| | 2000 | 2005 | 2006 | 2007 | 2000 | 2005 | 2006 | 2007 |
| Եստոնիա | 21 | 7 | 7 | 6 | 17 | 6 | 5 | 5 |
| Հունգարիա | 9 | 8 | 7 | 7 | 8 | 7 | 6 | 6 |
| Չեխիա | 5 | 4 | 4 | 4 | 5 | 3 | 3 | 3 |
| Խորվաթիա | 8 | 7 | 6 | 6 | 8 | 6 | 5 | 5 |
| Լատվիա | 21 | 11 | 9 | 10 | 17 | 9 | 6 | 9 |
| Լիտվա | 21 | 9 | 8 | 7 | 17 | 7 | 7 | 6 |
| Սլովակիա | 9 | 8 | 8 | 8 | 8 | 7 | 7 | 6 |
| Հայաստան | 20 | 14 | 16 | 12 | 16 | 12 | 14 | 11 |

ՌԵԳՐԵՍԻՈՆ ՎԵՐԼՈՒԾՈՒԹՅՈՒՆ

ՄԵԹՈԴԱԲԱՆՈՒԹՅՈՒՆԸ

7 արևելաեվրոպական երկրների՝ 2000-2006 թվականների տվյալներ՝

- ✓ մանկամահացություն, 1,000 կենդանաձնի հաշվով (կախյալ փոփոխական)
- ✓ մինչև 5 տար. երեխաների մահացություն, 1,000 կենդանաձնի հաշվով (կախյալ փոփոխական)
- ✓ պետության կողմից առողջապահության ֆինանսավորումը ՀՆԱի մեջ, տոկոս (անկախ փոփոխական /ռեգրեսոր/)

ԱՐԴՅՈՒՆՔՆԵՐԸ՝

պետության կողմից
առողջապահության
ֆինանսավորման՝ ՀՆԱի մեջ
ունեցած կշռի 1 տոկոսային
կետով աճ



մինչև 5 տար. երեխաների
մահացության ցուցանիշի
կրճատում 2.33-ով




մանկամահացության
ցուցանիշի կրճատում 1.79-ով

ՄԱՆԿԱԿԱՆ ՄԱՅԱՑՈՒԹՅԱՆ ՑՈՒՑԱՆԻՇՆԵՐԻ ՏԱՐԵԿԱՆ ԿՐՃԱՏՄԱՆ ՏԵՄՊԻ ՀԱՇՎԱՐԿՈՒՄ

| Ցուցանիշ | 2008 թվական | 2015 թվական | Տարբերություն | Կրճատման տարեկան տեմպ |
|---|-------------|-------------|---------------|----------------------------|
| Մինչև 5 տարեկան երեխաների մահացություն, 1,000 կենդանաձնի հաշվով | 12.2 | 9.6 | 2.6 | 2.6 / 7 ՏԱՐԻ = 0.37 |
| Մանկամահացություն, 1,000 կենդանաձնի հաշվով | 10.8 | 8.2 | 2.6 | 2.6 / 7 ՏԱՐԻ = 0.37 |

ԱՌՈՂՋԱՊԱՅՈՒԹՅԱՆ ՖԻՆԱՆՍԱՎՈՐՄԱՆ՝ ՀՆԱ-ՈՒՄ ՈՒՆԵՑԱԾ ԿՇՈՒ ԱՌԱՋԱՐԿՎՈՂ ԵՎ ՆՊԱՏԱԿԱԴՐՎԱԾ ՄԱԿԱՐԴԱԿՆԵՐ



X=0.16 տոկոսային կետ:

Նույն տրամաբանությամբ՝ մանկամահացության համար **X=0.21** տոկոսային կետ:

| Ցուցանիշներ | 2009 | 2010 | 2011 | 2012 | 2015 |
|---|------|------|------|------|------|
| Պետության կողմից առողջապահության ֆինանսավորումը ՀՆԱ-ի նկատմամբ, տոկոս (ԿԶԾ-ով ծրագրված տոկոս) | 1.6 | 1.7 | 2.0 | 2.2 | 2.5 |
| Պետության կողմից առողջապահության ֆինանսավորումը ՀՆԱ-ի նկատմամբ, տոկոս (առաջարկվող տոկոս) | 1.7* | 1.8 | 2.0 | 2.2 | 2.8 |

* 1.7 = 1.44 (2008 թ.) + 0.21 (տարեկան աճի տեմպ)

ՀԻՄՆԱԿԱՆ ԵԶՐԱԿԱՑՈՒԹՅՈՒՆՆԵՐ

- մինչև 5 տարեկան երեխաների մահացության ցուցանիշի բարձր մակարդակ 2008 թվականին՝ 1,000 կենդանաձնի հաշվով՝ 12.2, չնայած վերջին երկու տարիների կրճատմանը
- 2008 թվականին մայրամահացության ցուցանիշի կտրուկ աճ նախորդ տարվա համեմատ՝ 36.4 100,000 կենդանաձնի հաշվով
- բյուջեից ոլորտի ֆինանսավորում 49.97 միլիարդ դրամով (ՀՆԱ-ի 1.37)՝ նախատեսված 54.48 միլիարդ դրամի դիմաց (ՀՆԱ-ի 1.55)
- պետական բյուջեի ծախսերի մեջ առողջապահության ոլորտի՝ ըստ ՀՀ մարզերի ֆինանսավորման ներկայացման բացակայություն
- 2008 թվականին մոր և մանկան առողջության պահպանմանն ուղղված ծրագրերի ֆինանսավորման՝ գրեթե 100 տոկոսով կատարում

ԱՌԱՋԱՐԿՆԵՐ

- ապահովել բյուջեի թափանցիկությունն ըստ մարզերի
- մոբիլիզացնել դոնոր կազմակերպությունների կողմից տրամադրված միջոցները
- ապահովել մոտակա տարիների ընթացքում առողջապահության ոլորտի ֆինանսավորման աճը ՀՆԱ-ի մեջ և բացարձակ արժեքով՝ դրամական արտահայտությամբ: Առաջարկվում է ապահովել պետության կողմից առողջապահության ֆինանսավորման՝ ՀՆԱ-ի մեջ կշռի 1.8% արժեք 2010 թվականին, 2.0%՝ 2011-ին, 2.2%՝ 2012 թվականին, և 2.8%՝ 2015-ին:
- չկրճատել մոր և մանկան առողջության պահպանմանը և բարելավմանն ուղղված ծրագրերի ֆինանսավորումը
- ապահովել մոր և մանկան առողջության պահպանմանը և բարելավմանն ուղղված ծառայությունների պատշաճ մակարդակը
- բարձրացնել կանանց իրազեկվածությունը առողջապահական պետական ծրագրերի շրջանակներում հղիության և ծննդաբերության հետ կապված բժշկական օգնության և սպասարկման անվճար իրականացման մասին

ՇՆՈՐՀԱԿԱԼՈՒԹՅՈՒՆ



Oxfam