

Գները և խոցելիությունը

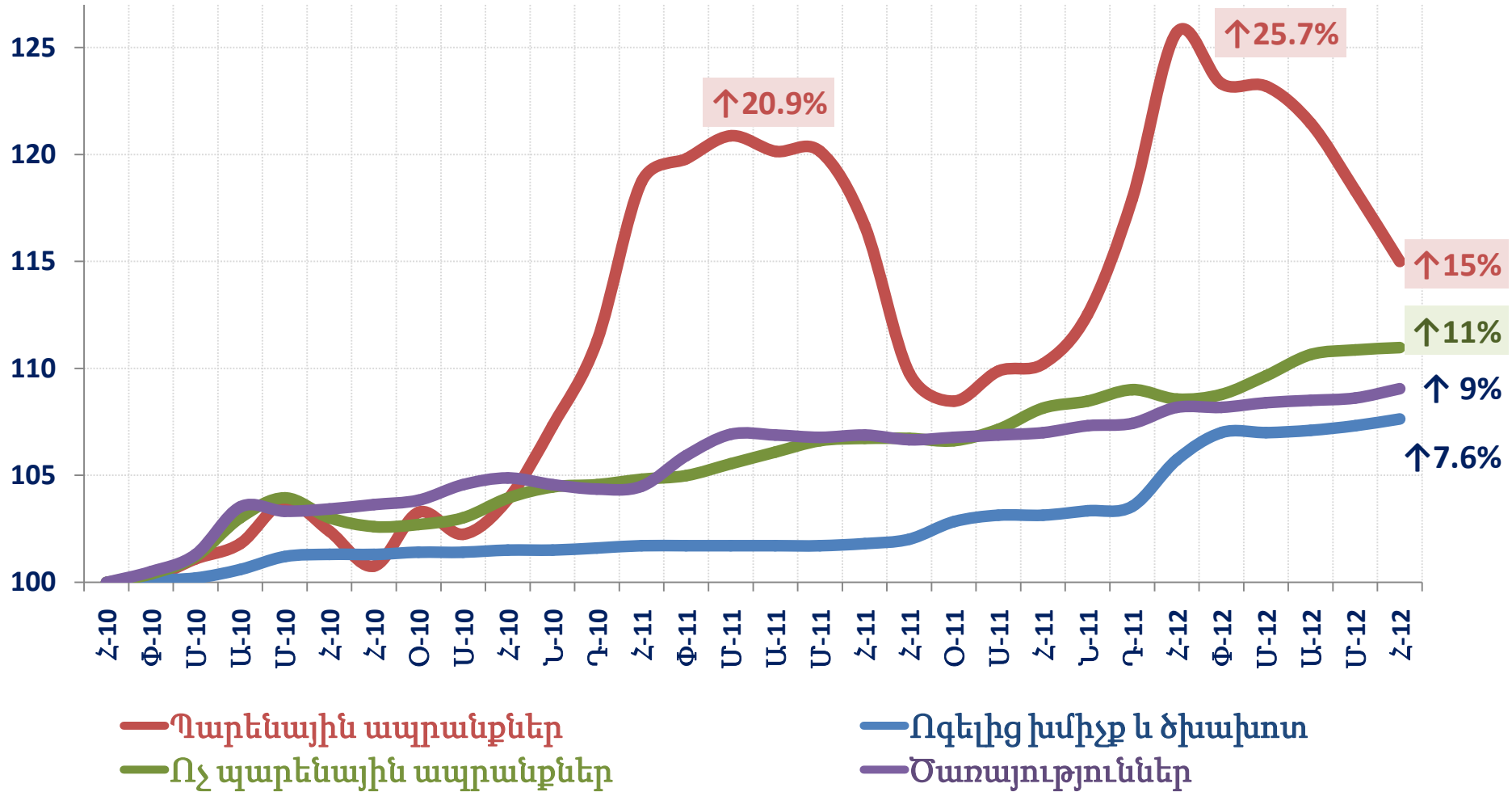
*«Հայաստանում պարենային ապրանքների
գների մոնիտորինգ»*



Սպառողական ապրանքների և ծառայությունների գնաճը 2009-2012 թվականներին, %

	2009	2010	2011	2012, 6 ամիս
Գնաճ				
միջին	3.4	8.2	7.7	2.2
Ժ/շ վերջին	6.5	9.4	4.7	-0.4
Պարենային ապրանքների գնաճ (առանց ոգելից խմիչքի և ծխախոտի)				
միջին	-0.9	9.4	12.3	1.5
Ժ/շ վերջին	2.3	15.2	6.1	-2.6
Ոգելից խմիչքի և ծխախոտի գնաճ				
միջին	1.4	1.5	1.1	5.3
Ժ/շ վերջին	1.5	1.7	2.0	4.0
Ոչ պարենային ապրանքների գնաճ				
միջին	4.7	9.6	3.4	3.9
Ժ/շ վերջին	14.6	4.6	4.3	1.8
Ծառայությունների սակագների գնաճ				
միջին	10.4	6.8	3.6	2.0
Ժ/շ վերջին	10.3	4.2	2.9	1.4

Մպատողական գների դինամիկան 2010-2012 թվականներին (2010-ի հունվ=100%)

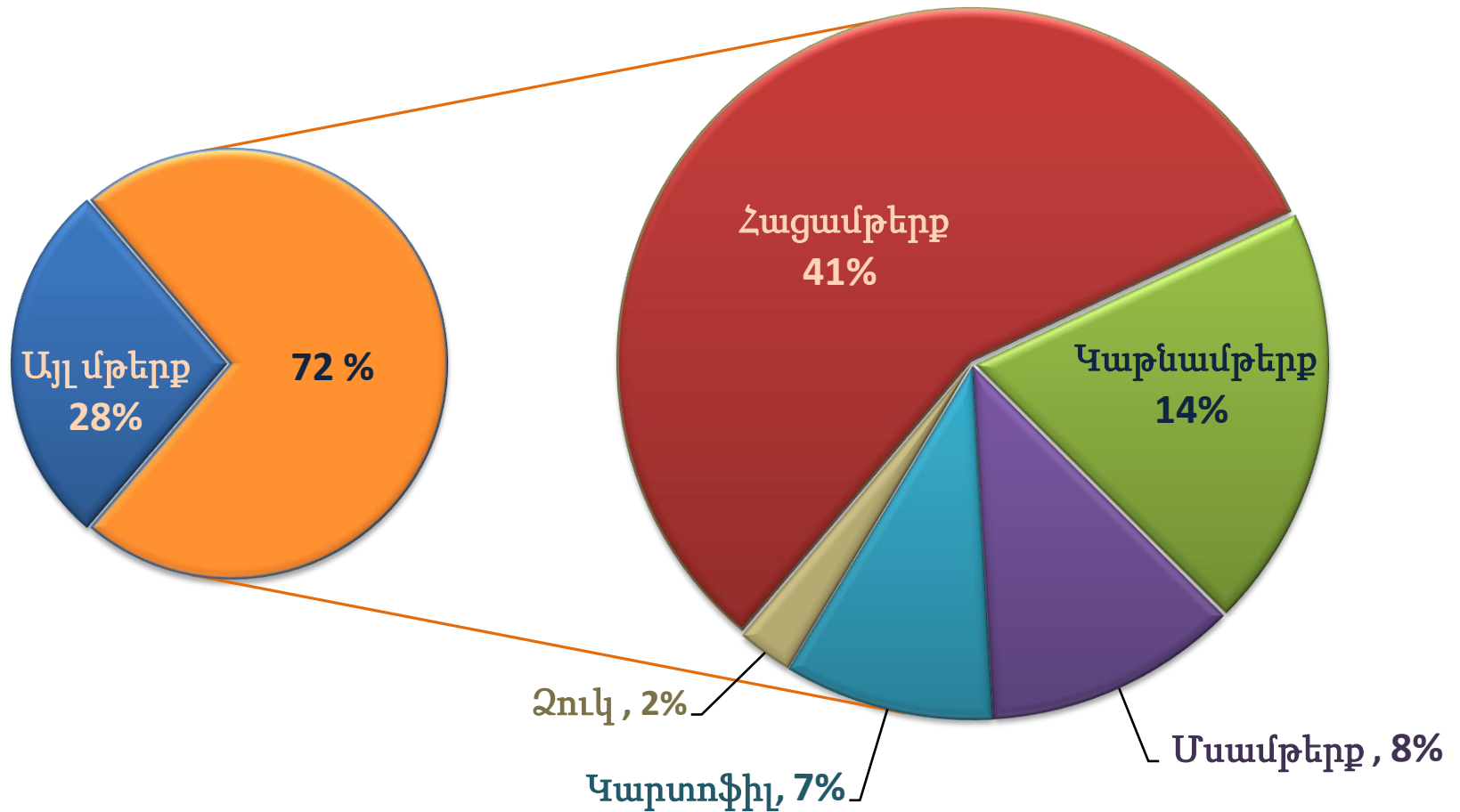


Աղբյուրը՝ ՀՀ ԱՎԾ, ՏԶՀԿ հաշվարկներ

Պարենային ապրանքախմբերի գնաճի ցուցանիշները, %

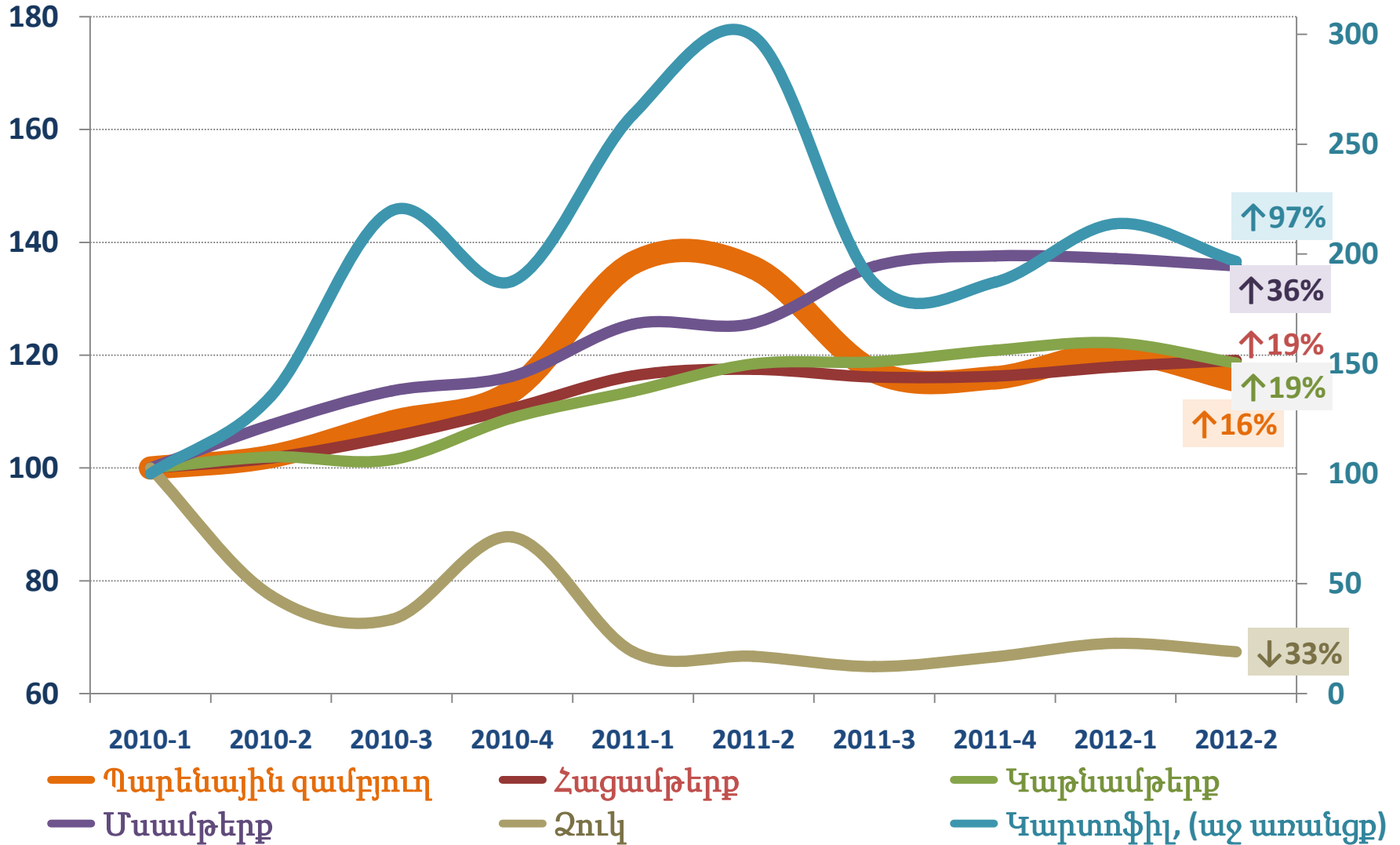
Կշիռը ՍԳԻ- ում	Ապրանքախմբի անվանումը	2010 միջին	2010 վերջ	2011 միջին	2011 վերջ	2012 (6 ամիս) միջին	Հուն-12-ը Դեկ -11-ի համեմատ
10.6	Հացամթերք	4.7	13.2	11.0	2.3	0.1	2.3
10.2	Մսամթերք	14.9	17.6	12.0	12.7	10.2	0.8
0.7	Չկնամթերք	10.4	-6.6	2.3	1.6	3.7	0.2
4.2	Կաթնամթերք	4.1	21.1	18.6	6.8	3.8	-4.8
1.4	Չու	-6.2	25.7	21.8	-0.3	2.1	-5.4
3.2	Կենդանական/բուսական յուղ	7.8	10.9	17.0	11.8	5.0	-1.5
3.7	Միրգ	13.5	19.0	15.8	-12.3	-27.6	7.7
6.3	Բանջարեղեն և կարտոֆիլ	25.2	30.7	10.1	-1.0	-6.9	-26.2
1.1	Շաքարավազ	19.5	6.5	20.9	35.4	22.5	-3.7
3.5	Սուրճ, թեյ, կակաո	3.4	1.8	10.5	18.9	15.6	3.0
2.0	Հրուշակեղեն	7.0	6.6	5.6	12.2	13.0	2.2
1.0	Այլ մթերք	3.6	2.5	0.5	2.3	5.2	2.8
0.6	Ոչ ոգելից խմիչք	-0.4	-0.1	1.0	1.7	2.6	3.1

Հայաստանում պարենային զամբյուղի էներգետիկ կառուցվածքը (1 շնչի հաշվով օրական 2,412 կկալ = 100%)

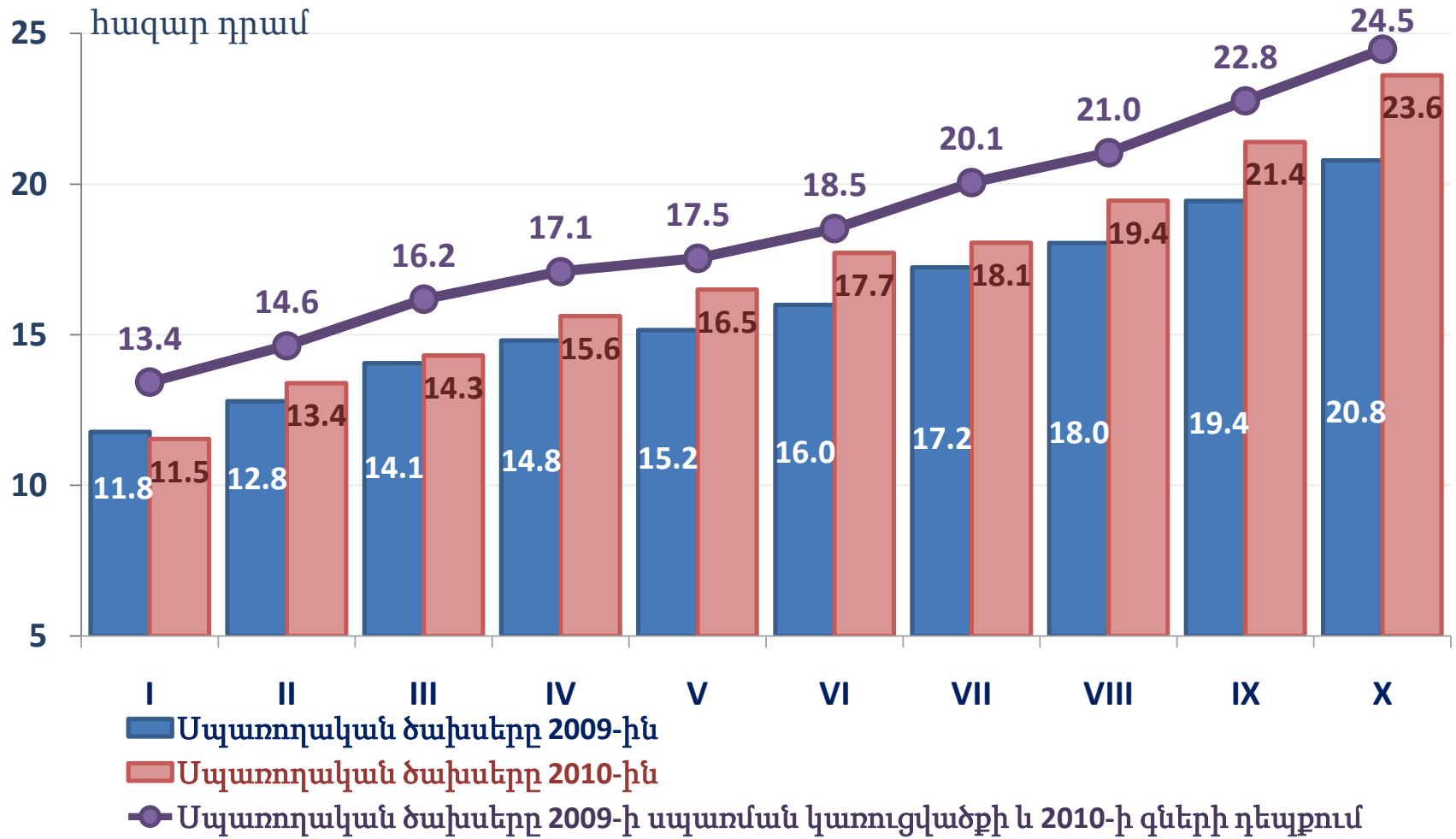


Աղբյուրը՝ ՀՀ ԱՎԾ, ՀՀ առողջապահության նախարարության մեթոդաբանություն, ՏՉՀԿ հաշվարկներ

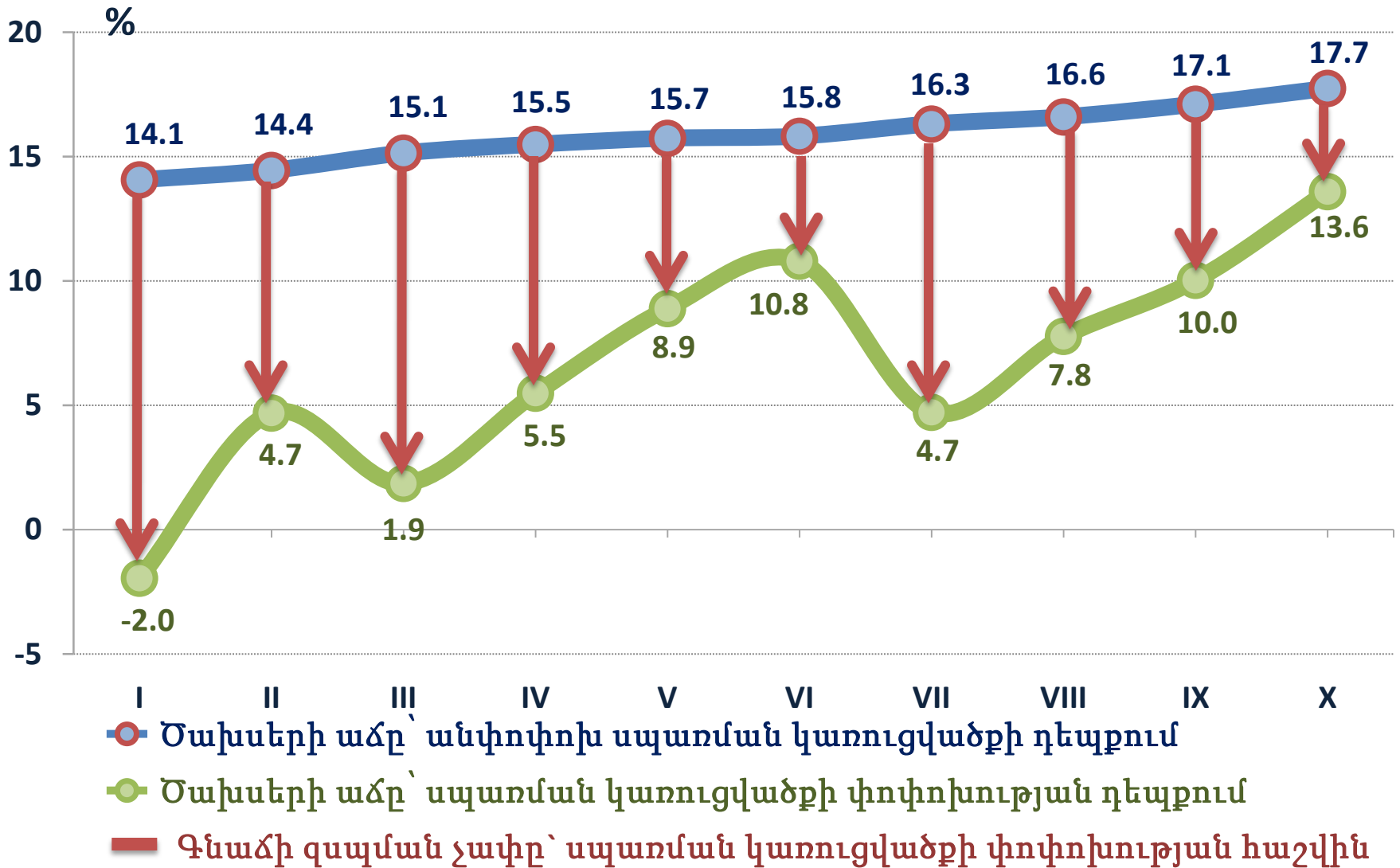
Պարենային զամբյուղի հիմնական մթերքների գնաճը (%-ով 2010-ի առաջին եռամսյակի համեմատ)



Հիմնական աննդամքերի ձեռք բերման սպառողական ծախսերը 2009 և 2010 թթ (ըստ սպառողական ծախսերի դեցիլային խմբերի, մեկ շնչի հաշվով, միջին ամսական)

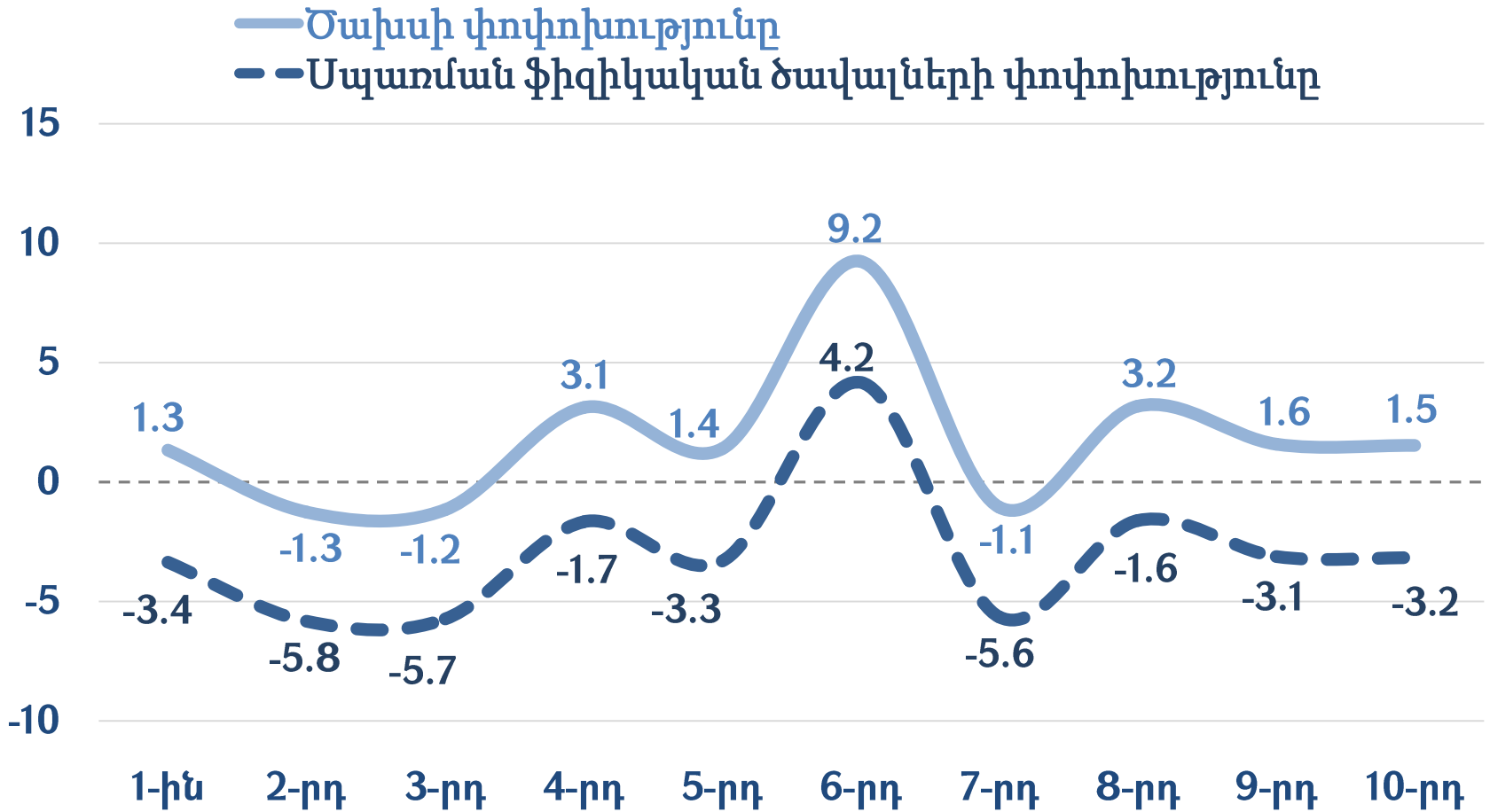


Հիմնական սննդամթերքի սպառմանն ուղղված ծախսերի դինամիկան 2010-ին 2009-ի համեմատ (ըստ սպառողական ծախսերի դեցիլային խմբերի, մեկ շնչի հաշվով, միջին ամսական)

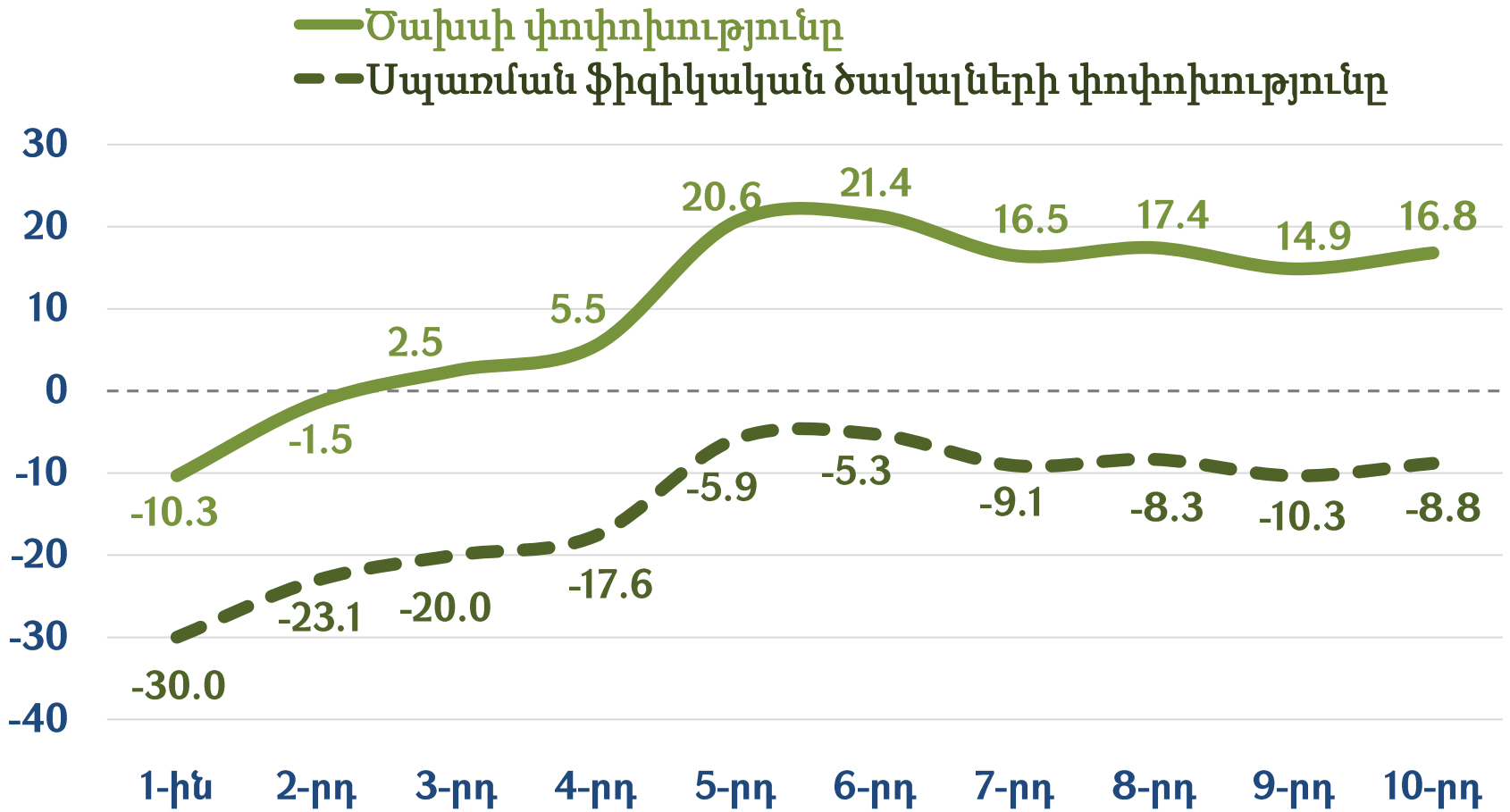


- *Սպառման ծավալներն I-IV խմբերում միջինում կրճատվել են 10.6 փոկոսով. I դեցիլում՝ 14 փոկոսով, IX-ում՝ 3.5 փոկոսով*
- *Սպորին դեցիլային խմբերում սպառումը զիջում է ՀՀ Առողջապահության նախարարության կողմից սահմանված նորմերին. միայն հացամթերքն է սպառվում նորմայից շատ*

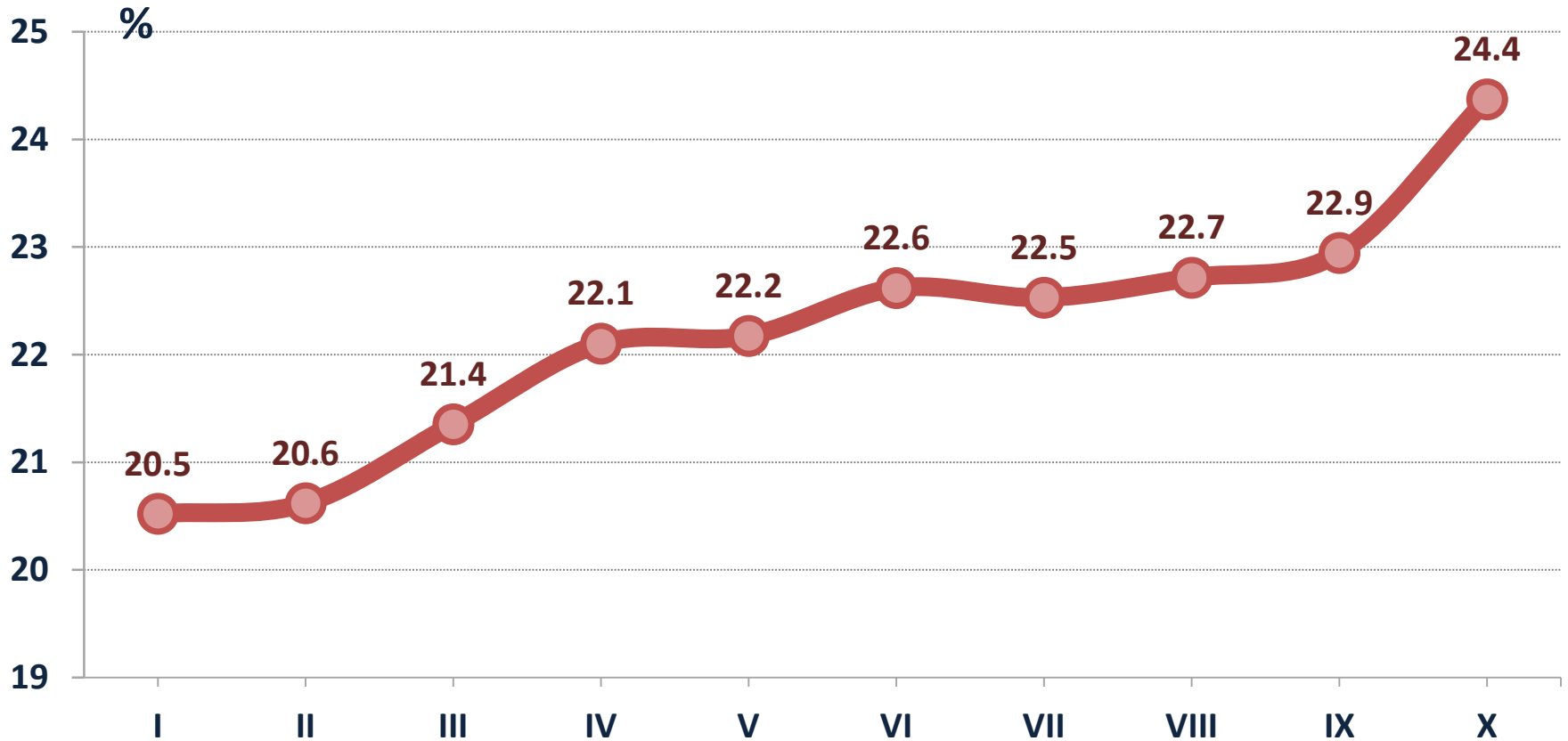
Հացամթերքի սպառման ֆիզիկական ծավալների և ծախսերի փոփոխությունը 2010 թվականին (տոկոս)



Մասնաբերքի սպառման ֆիզիկական ծավալների և ծախսերի փոփոխությունը 2010 թվականին (տոկոս)



**Հիմնական սննդամթերքի սպառմանն ուղղված ծախսերի դինամիկան
2011-ին 2010-ի համեմատ (ըստ սպառողական ծախսերի դեցիլային
խմբերի, մեկ շնչի հաշվով, միջին ամսական)**

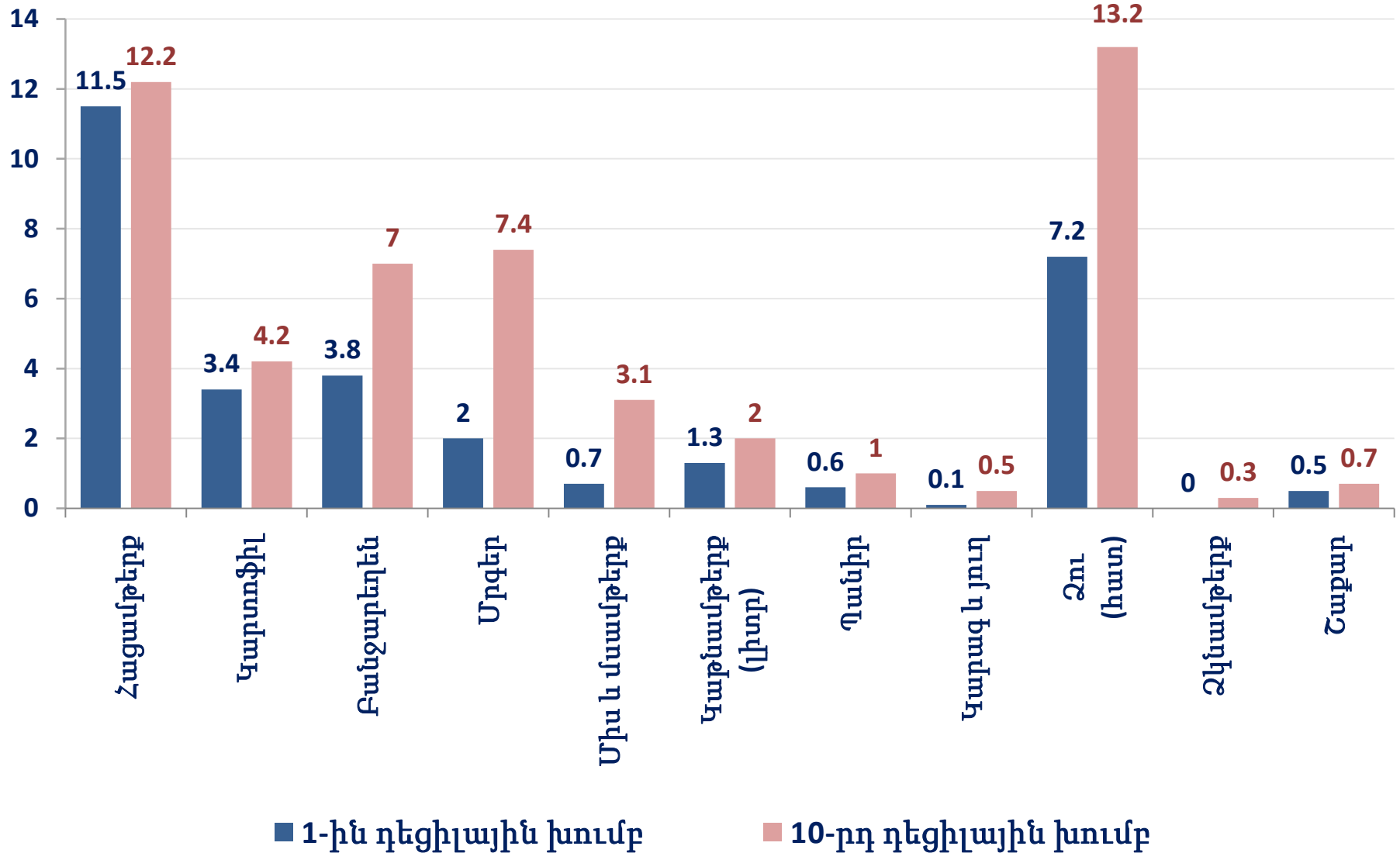


—●— Սպառողական ծախսերի աճը 2010-ի սպառման կառուցվածքի և 2011-ի գների դեպքում

Հայաստանում գնաճը պարունակում է մեծ սոցիալական ռիսկեր

- Առավել բարձր եկամուտ ունեցողների **սպառման մակարդակը մոտ 8 անգամ** գերազանցում է ամենաաղքատների սպառումը
- **Սննդամթերքի սպառումն** ամենահարուստ և ամենաաղքատ դեցիլներում տարբերվում է **մոտ 5 անգամ**
- Ստորին դեցիլային խմբերում **սպառումը զիջում է ՀՀ** Առողջապահության նախարարության կողմից սահմանված նորմերին. միայն հացամթերքն է սպառվում նորմայից շատ

Հիմնական պարենամթերքի միջին ամսական սպառումը 2010-ին, ըստ 1-ին և 10-րդ դեցիլային խմբերի (մեկ շնչի հաշվով, կգ)



Գնաճը բեռ է բուլոր տիպի ընտանիքների համար

Հնարավոր է

- Պահպանել նախկին սպառման կառուցվածքը և մակարդակը - լրացուցիչ ծախսեր
- Ճշգրտել սպառողական զամբյուղը՝ դեպի առավել էժան ընտրություն
- **Աղքատ խավը**, չունենալով սպառվող ապրանքների փոխարինման այլընտրանք, **կրճատում է սպառումը**: Կրճատելով նվազագույն սպառման պահանջներին չբավարարող զամբյուղը, **շափերը ստիպված են թերսնվել**

Գնաճի բնույթը Հայաստանում

Պահանջարկի գնաճ, թե՛ առաջարկի գնաճ

- Գնաճը Հայաստանում գերազանցապես պայմանավորված է **առաջարկի գործոններով**

Մակրոտնտեսական, թե՛ միկրոտնտեսական ըստ բնույթի

- Ընդհանուր տնտեսական անկումը չէ, որ հանգեցնում է մի շարք ապրանքների արտադրության և առաջարկի կրճատման. **(մակրո չէ)**
- Գնաճը կախված է կանկրետ շուկայում առաջարկի ծավալների և գների փոփոխությունից. **(միկրո է)**
- Գնաճն ունի **միկրոտնտեսական բնույթ**, սակայն բոլոր շուկաներում խնդիրների ընդհանրությունը հանգեցնում է **մակրոտնտեսական** հետևանքների:

**Հայաստանում գնաճը կախված է
առանձին ապրանքային շուկաներում
առաջարկի պայմաններից,
որոնք հաճախ ունեն
արտաքին ազդեցություններ
և առանձին դեպքերում
կարգավորման ազդեցություններ**

Գնաճի զսպումը **միայն** ՀՀ ԿԲ գերխնդիրը չէ

- *Արդյունաբերական քաղաքականություն*
- *Սոցիալ-տարածքային զարգացման քաղաքականություն*

Քաղաքականության ուղղություններ կամ նպատակներ.

- *Պարենային ապահովվածություն*
- *Ներմուծման կարգավորում*
- *Սպառողի իրավունքներ*
- *Շուկաների կարգավորում*
- *Սոցիալական երաշխիքներ և պետական աջակցություն*

Պարենային ապահովվածություն

- **Պարենի միջազգային գների աճը և գնաճի ներմուծման ռիսկը խորանալու է,**
- **Պարենային ապահովվածության մակարդակը ցածր է, սակայն առկա է մեծ ներուժ,**
- **Նպատակային լայնամասշտաբ ծրագրերի իրականացում աղքատ համայնքներում, ընդգրկելով միգրանտներին... (նույնիսկ արտաքին վարկերի հաշվին, նույնիսկ Երևանի ենթակառուցվածքային ծրագրերի փոխարեն)**

Ներմուծման կարգավորում

- **Արտաքին առևտրի կարգավորման համակարգը փոփոխության ձեռնարկ է,**
- **Պետք է ընդլայնել ներմուծման խաչընդոտները,**
- **Ոչ սակագնային միջոցների կիրառումը կարող է մեծ փոփոխական օգուտներ բերել...**

Սպառողի իրավունքներ

- *Թե՛ ներմուծվող և թե՛ հայկական ծագման շափ ապրանքատեսակներ չեն բավարարում որակի նվազագույն պահանջներին,*
- *Որակյալ և էկոլոգիապես մաքուր սննդամթերոի նկատմամբ պահանջարկն աճում է,*
- *Վրանգված է բնակչության և սերունդների առողջությունը,*
- *Առողջապահական և անվտանգության եվրոպական ստանդարտների կիրառումը կունենա ներքին արտադրության խթանման և սպառողների առողջության պահպանման դրական ազդեցություն՝ խնդիր չստեղծելով ԱՀԿ պարտավորությունների փեսանկյունից:*

Շուկաների կարգավորում

- **Շուկաները փոքր են և մոնոպոլացված,**
- **Մեծ է պայմանավորվածությունների հավանականությունը,**
- **Միփումների շարունակականությունը ենթադրում է փոքր և միջին շուկաների մոնոպոլիզացիայի աճ:**
- **Մոնոպոլիաների կարգավորման հետաձգումը զսպում է ազատությունը, խորացնում անհավասարությունը, հանգեցնում արտազաղթի և սոցիալական լարվածության:**
- **“Օլիգարխները” պետք է իրենց փնտեսական զարգացման ծրագրերը կապեն արտաքին շուկաների հետ՝ ներքին շուկան թողնելով փոքր ու միջին բիզնեսին:**

Սոցիալական երաշխիքներ և պետական աջակցություն

- **Գների զսպման և սոցիալական ազդեցության բարելավման միջոցառումները նախնական փուլում կարող են գների աճի ճնշումներ պարունակել:**
- **Անհրաժեշտ են սոցիալական երաշխիքների և պետական աջակցության բաղադրիչներ:**
- **Արդյունավետ ծրագրերը, որոն կիրականացվեն աղքատ համայնքներում, վստահաբար աջակցություն կգտնեն և՛ դոնորների և՛ սփյուռքի կողմից:**
- **Պետական քաղաքականությունն այսօր ուղղված է առկա բոլոր սոցիալ-տնտեսական հիմնախնդիրների միաժամանակյա լուծմանը:**
Հարկ է փոխել մոտեցումները
- **Անհրաժեշտ են ֆոկուսացված և կոնկրետ թիրախների ուղղված, փուլային քաղաքականության ծրագրերի համալիր կիրառում՝ կապված կոնկրետ մթերքների արտադրության արժեզրթայի հետ:**

Հիմնական եզրակացություններ

- *ՍԳԻ-ն չի արտահայտում գնաճի սոցիալական ազդեցության ամբողջական պատկերը*
- *Հասարակության անապահով խմբերում հիմնական սննդամթերքների սպառումը զգալիորեն զիջում է ՀՀ առողջապահության նախարարության կողմից սահմանված սպառման նորմաները*
- *Գների աճը հասարակության բոլոր խմբերում ուղեկցվել է սպառման ծավալների կրճատմամբ. ոմանք ճշգրտում են զամբյուղները, ոմանք էլ՝ կրճատում:*
- *Պարենային անվտանգության և ներքին արտադրության աջակցության խնդիրները խիստ արդիական են. հիմնական սննդամթերքների գծով երկրի ինքնաբավության մակարդակը շատ ցածր է, որը նաև գնաճի ներմուծման և անկառավարելիության գործոն է հանդիսանում*
- *Կառավարության կողմից գնաճի սոցիալական հետևանքները գնահատելու և մեղմելու ջանքերն անբավարար են:*

Առաջարկություններ

- *Ներդնել գնաճի սոցիալական հետևանքների մոնիտորինգի և գնահատման մասնակցային համակարգ,*
- *Ներդնել ընտանեկան նպաստների և կենսաթոշակների տարեկան ինդեքսավորման համակարգ՝ հիմքում ունենալով պարենային ապրանքների գների ինդեքսը,*
- *Սահմանափակել արտադրանքի որակի լավագույն ստանդարտներին չբավարարող սննդամթերքի ներմուծումը Հայաստան,*
- *Ներդնել պարենային ապրանքների և սննդամթերքի ներքին արտադրության աջակցության պետական ծրագիր (մսամթերք, բանջարեղեն և այլն), որը կունենա նաև հստակ գոտիավորված համայնքային կլաստերների զարգացման բաղադրիչ:*

Շնորհակալություն