



Ծրագիրը ֆինանսավորվում է
Եվրոպական Միության կողմից



WWW.EDRC.AM

ԱՌՈՂՋԱՊԱՀՈՒԹՅՈՒՆ. ՔԱՂԱՔԱԿԱՆՈՒԹՅՈՒՆՆԵՐԻ ՇՐՋԱՆԱԿ

ԵԼԵՆԱ ՄԱՆՈՒԿՅԱՆ

ՏՆՏԵՍԱԿԱՆ ԶԱՐԳԱՑՄԱՆ ԵՎ ՀԵՏԱԶՈՏՈՒԹՅՈՒՆՆԵՐԻ ԿԵՆՏՐՈՆ (EDRC)

© EDRC 2014

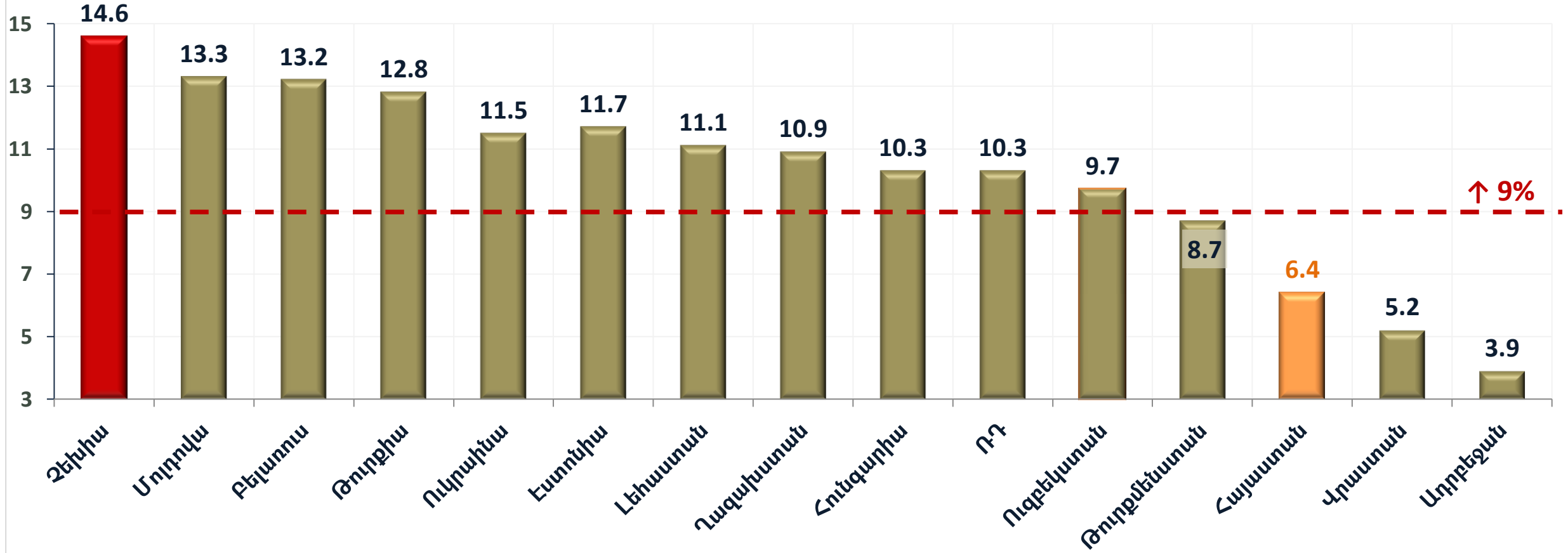
ԲՈՎԱՆԴԱԿՈՒԹՅՈՒՆ



- 1 Առողջապահության ոլորտը. միջազգային համադրումներ
- 2 Քաղաքականության շրջանակը և նպատակադրումները Հայաստանում
- 3 Առողջապահության 2014թ. բյուջեն
- 4 ՄԳ ենթակա բյուջետային ծրագրերը

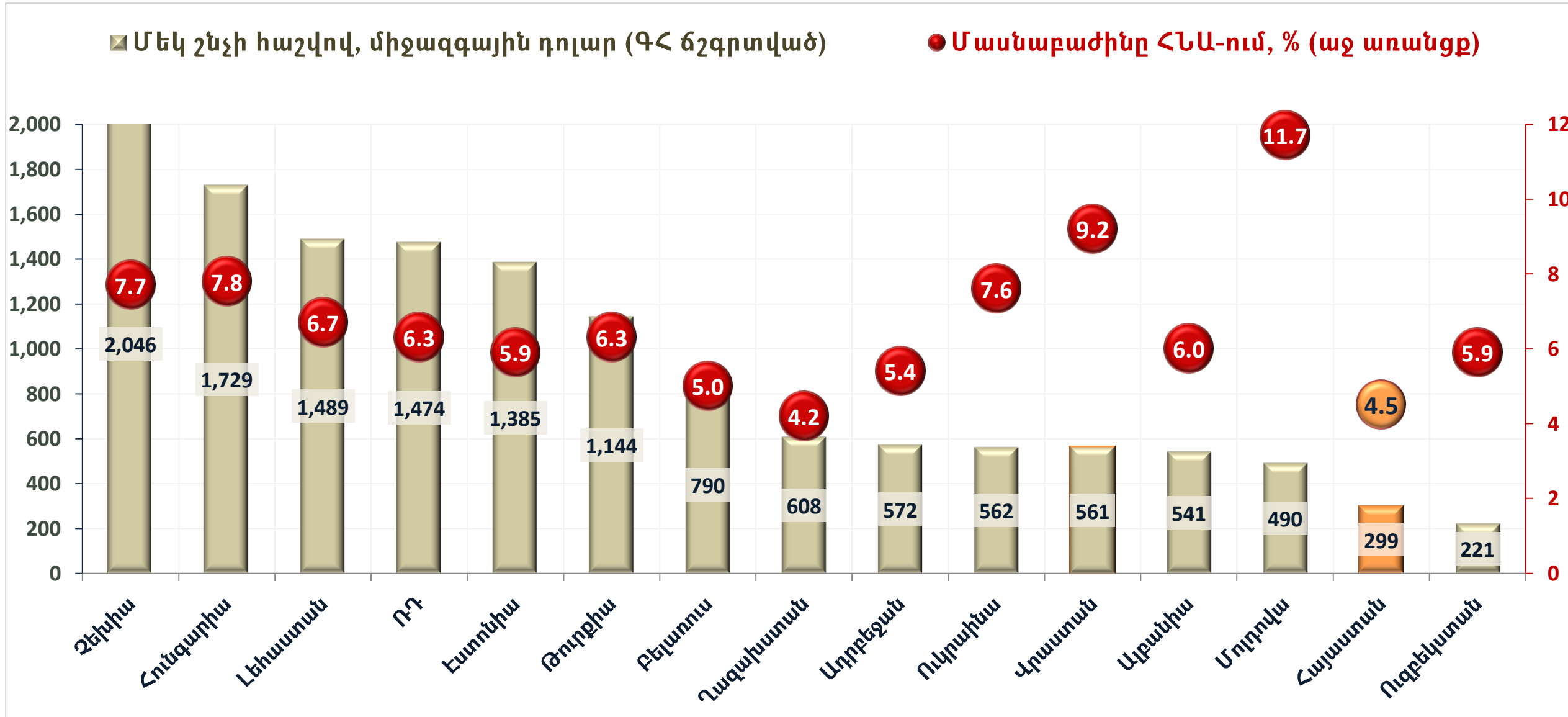
Առողջապահության պետական ֆինանսավորումը 2012-ին

Մասնաբաժինը պետբյուջեի ծախսերի մեջ, %



Աղբյուրը՝ ԱՀԿ և ՏՀՀԿ

Առողջապահության պետական և մասնավոր ծախսերը 2012-ին



Աղբյուրը՝ ԱՀԿ և ՏՀՀԿ

ԱՌՈՂՋԱՊԱՀՈՒԹՅԱՆ ՈԼՈՐՏԸ



- Առողջապահության ոլորտը ՀՀ պետական քաղաքականության գերակա ուղղություններից է:
- Առողջապահության ոլորտում պետական քաղաքականության հիմնական նպատակը առողջապահական ծառայությունների մատչելիության, հասանելիության և որակի բարձրացման ճանապարհով բնակչության առողջական վիճակի բնութագրիչների բարելավումն է (ՀՁՌԾ):

« 2014-25թթ. Հեռանկարային Զարգացման Ռազմավարական Ծրագիր (27,03,2014թ.)
 Համախմբված բյուջեի ծախսերը առողջապահության բնագավառում 2012-2025թթ»



Ցուցանիշներ	2012	2014	2017	2021	2025
	Փաստ.	Ծրագրային ցուցանիշներ			
Համախմբված բյուջեի ծախսերը առողջապահության բնագավառում, մլրդ դրամ	64.8	80.6	112.0	209.2	381.7
ՀՆԱ նկատմամբ, տոկոս	1.6	1.7	1.8	2.2	2.7
Համախմբված բյուջեի ծախսերի նկատմամբ, %	6.2	6.3	6.7	7.9	9.3
Փոփոխությունը նախորդ տարվա նկատմամբ, %	2.1	24.9	22.2	17.0	15.9
Իրական արտահայտությամբ պետական ծախսեր (ինդեքս, 2012 թ. = 100)	100	116	144	230	358
Մեկ շնչի հաշվով իրական արտահայտությամբ պետական ծախսեր (ինդեքս, 2012 թ. = 100)	100	115	142	227	355

ՔԱՂԱՔԱԿԱՆՈՒԹՅԱՆ ՇՐՋԱՆԱԿ. ՈՒՂՂՈՐԴՈՂ ՓԱՍՏԱԹՂԹԵՐ



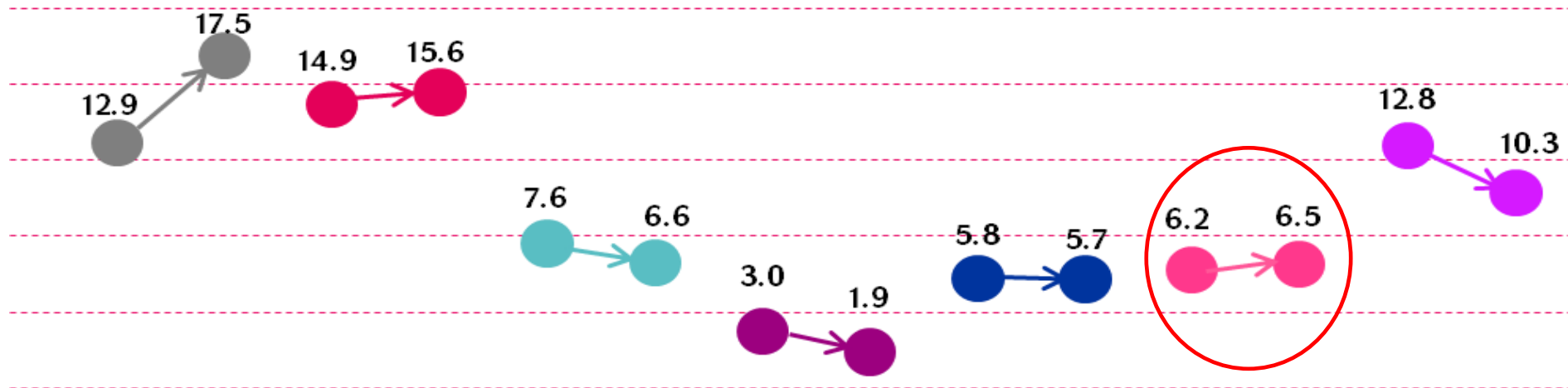
- 2010-2015 թթ. իմունականխարգելման ազգային ծրագիր
- Առողջ ապրելակերպի խթանման 2014-2019թթ. ռազմավարական ծրագիր (նախագիծ)
- Առողջապահության ոլորտի պետական վերահսկողության և դեղորայքային քաղաքականության հիմնախնդիրների լուծման ծրագիր (2012թ.)
- Արյան եվ արյան բաղադրամասերի դոնորության եվ փոխներարկումային բժշկական օգնության 2012-2017թթ. ազգային ծրագիր
- Երեխաների և դեռահասների առողջության ու զարգացման ազգային ռազմավարություն 2010-2015թթ.
- Երեխաների հիվանդանոցային բուժօգնության բարելավման 2013-2015թթ. ռազմավարություն
- Երեխաների սնուցման բարելավման հայեցակարգ
- Հակամանրէային դեղերի նկատմամբ կայունության, հսկողության և կանխարգելմանն ուղղված 2015-2017թթ. ռազմավարական ծրագիր (նախագիծ)
- Հայաստանի Հանրապետությունում վարակիչ հիվանդություններ փոխանցողների դեմ պայքարի ծրագիր
- ՀՀ երեխայի իրավունքների պաշտպանության 2013-2016թթ. ռազմավարական ծրագիր
- ՀՀ-ում 2013-2015թթ. ընթացքում մարդկանց շահագործման (թրաֆիքինգի) դեմ պայքարի կազմակերպման ազգային ծրագիրը

ՔԱՂԱՔԱԿԱՆՈՒԹՅԱՆ ՇՐՋԱՆԱԿ. ՈՒՂՂՈՐԴՈՂ ՓԱՍՏԱԹՂԹԵՐ-2



- ՀՀ-ում ծխելու դեմ պայքարի 2010-2015թթ. պետական ծրագիր
- ՀՀ-ում հոգեկան առողջության պահպանման և բարելավման 2014-2019թթ. ռազմավարություն
- ՀՀ-ում մալարիայի ներբերումը և արմատավորումը կանխարգելելու 2011-2015 թթ. պետական ծրագիր
- ՀՀ-ում տուբերկուլյոզի դեմ պայքարի 2007-2015թթ. ազգային ծրագիր
- ՄԻԱՎ/ՁԻԱՀ-ին հակազդման 2013-2016 թթ. ազգային ծրագիր
- Մոր և մանկան առողջության պահպանման 2013-2015թթ. ռազմավարություն
- Շաքարային դիաբետի դեմ պայքարի ռազմավարական ծրագիր
- Չարորակ նորագոյացությունների դեմ պայքարի ռազմավարական ծրագիր
- Սրտանոթային հիվանդությունների դեմ պայքարի ռազմավարական ծրագիր
- Վերարտադրողական առողջության բարելավման ազգային ծրագիր
- Քաղաքային պոլիկլինիկական ոլորտի զարգացման հայեցակարգ (2012)

Ծախսային ուղղությունների կշիռները 2008 և 2014թթ (%, պետբյուջեի ընդամենը ծախսերի մեջ)



- Ընդհանուր բնույթի հանրային ծառայություններ
- Պաշտպանություն
- Հասարակական կարգ, անվտանգություն և դատական գործունեություն
- Գյուղատնտեսություն, անտառային տնտեսություն, ձկնորսություն և որսորդություն
- Տրանսպորտ
- Առողջապահություն
- Կրթություն

Առողջապահության ֆինանսավորման փոփոխությունը պայմանավորող գործոնները 2014-ին

(Ընդամենը փոփոխություն 16,374 մլն դրամ)



- **Օրենսդրական փոփոխություն՝**

Պետական աշխատողների աշխատավարձի աճ

- **Գնային գործոններ**

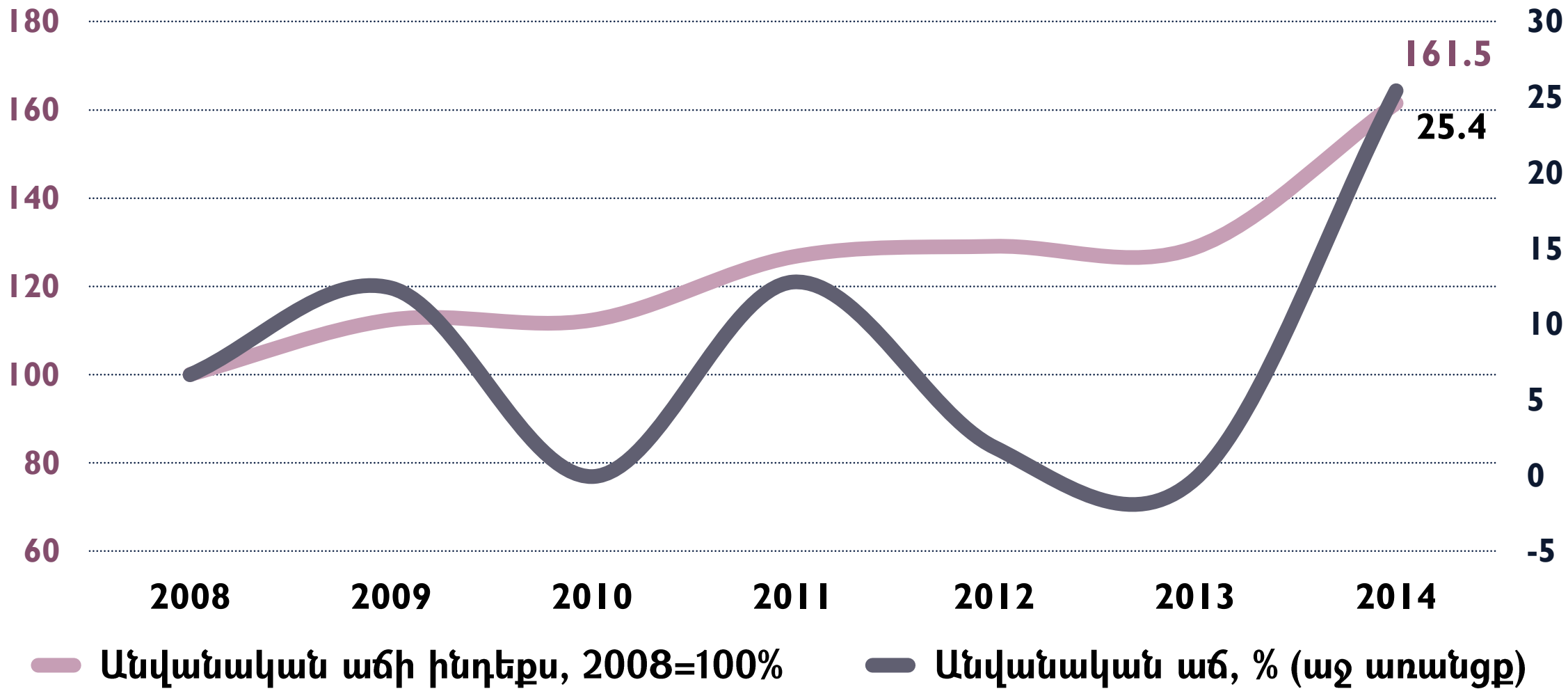
Սակագների փոփոխություն՝ գազ և էլեկտրաէներգիա

Գների փոփոխություն՝ 5.5% գնաճի պայմաններում (ԲՈՒ 2014, առ 12, դեկտ, 2013թ),

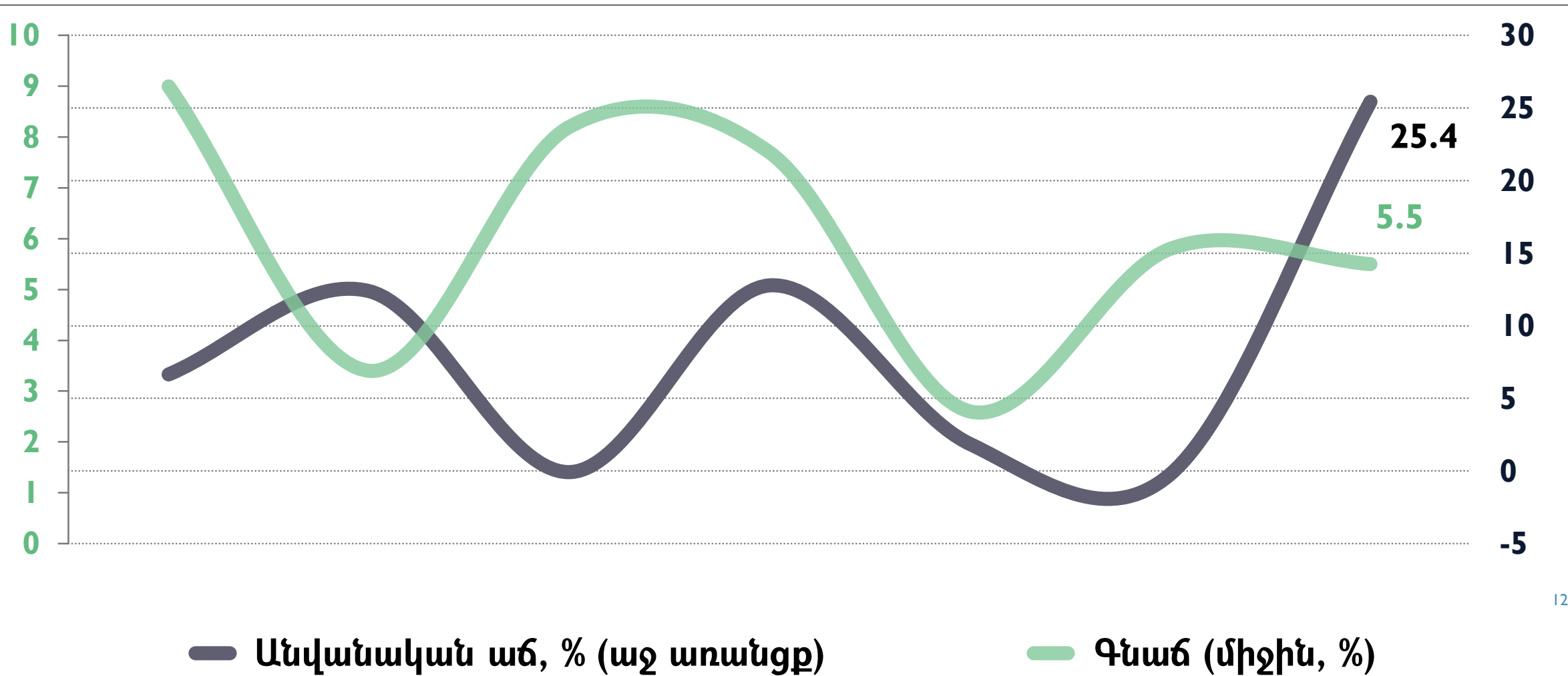
3% (ՄԺԾԾ 2015-2017թթ առ 3, հուլիս, 2014թ), 2.9% (ԱՎԾ, 9 ամիս)

- **Շահառուների թվաքանակի փոփոխություն**

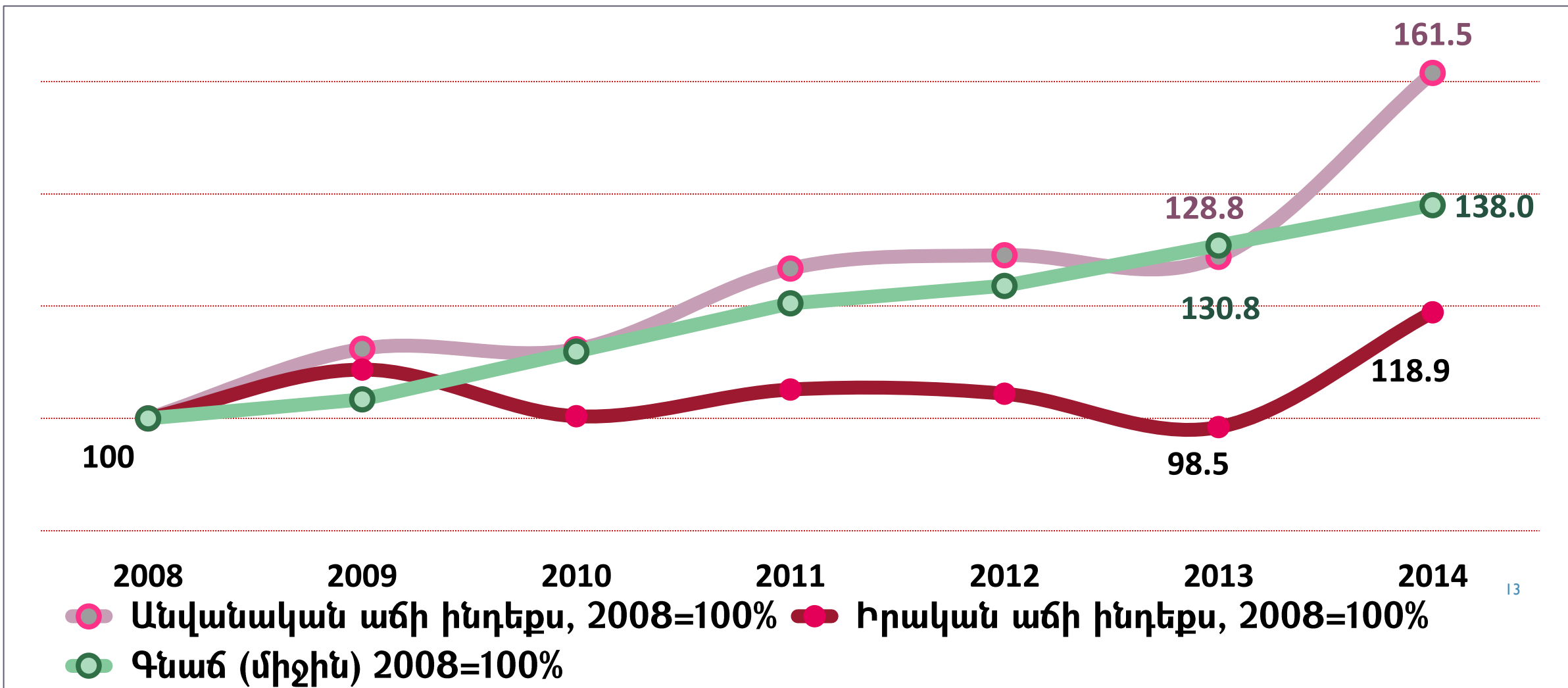
ԱՌՈՂՋԱՊԱՀՈՒԹՅԱՆ ԲՅՈՒՋԵԻ ԾԱԽՍԵՐԻ ԴԻՆԱՄԻԿԱՆ



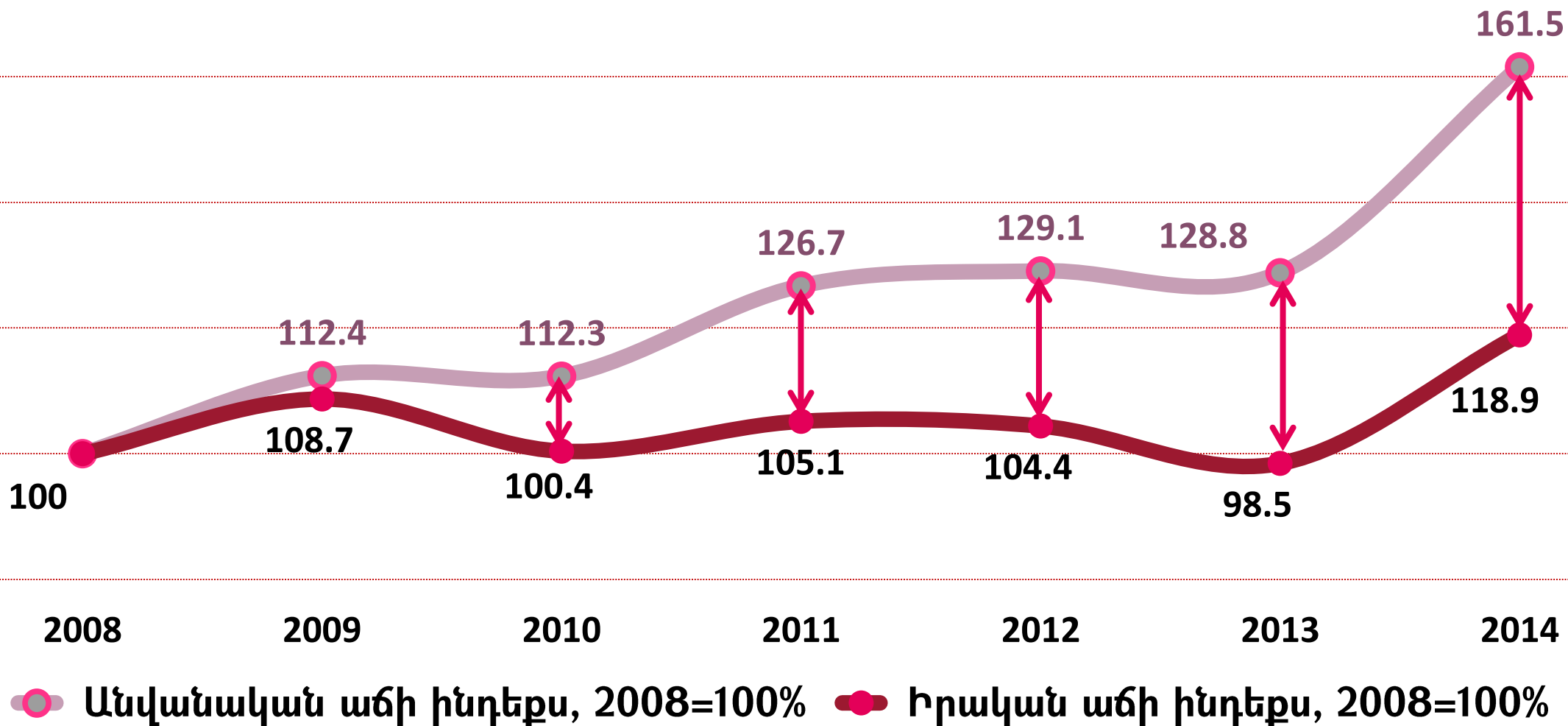
ԱՌՈՂՋԱՊԱՀՈՒԹՅԱՆ ԲՅՈՒՋԵԻ ԾԱԽՍԵՐԻ ԴԻՆԱՄԻԿԱՆ



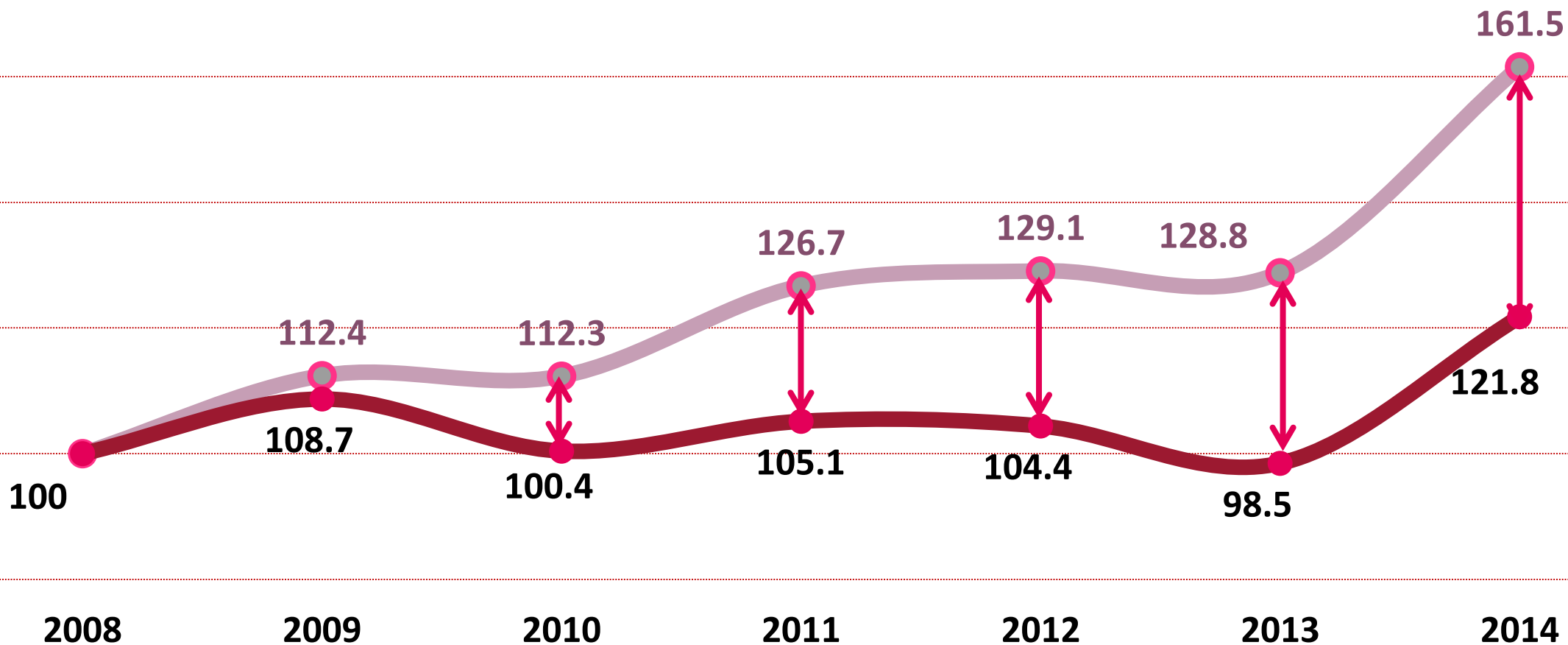
ԱՌՈՂՋԱՊԱՀՈՒԹՅԱՆ ԲՅՈՒՋԵԻ ԾԱԽՍԵՐԻ ԴԻՆԱՄԻԿԱՆ



ԱՌՈՂՋԱՊԱՀՈՒԹՅԱՆ ԲՅՈՒՋԵԻ ԾԱԽՍԵՐԻ ԴԻՆԱՄԻԿԱՆ

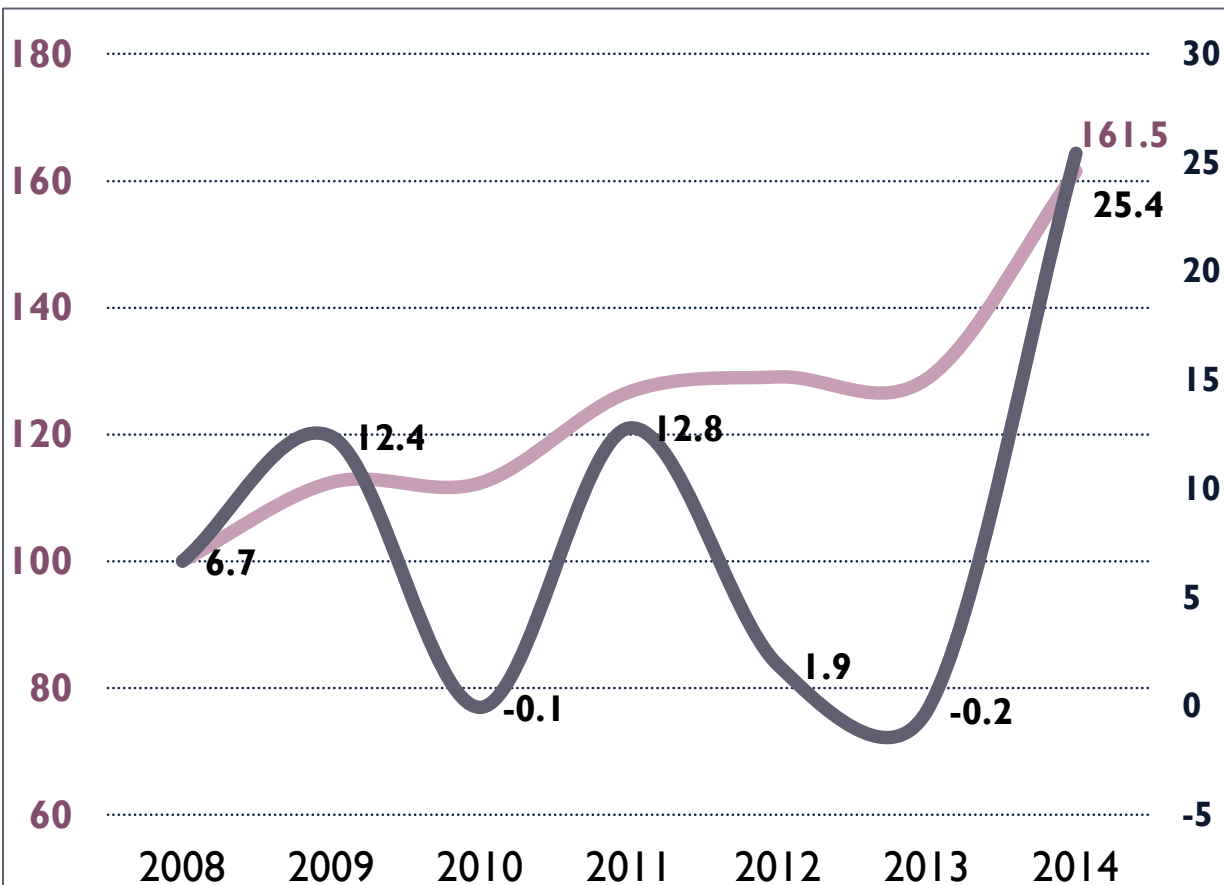


ԱՌՈՂՋԱՊԱՀՈՒԹՅԱՆ ԲՅՈՒՋԵԻ ԾԱԽՍԵՐԻ ԴԻՆԱՄԻԿԱՆ

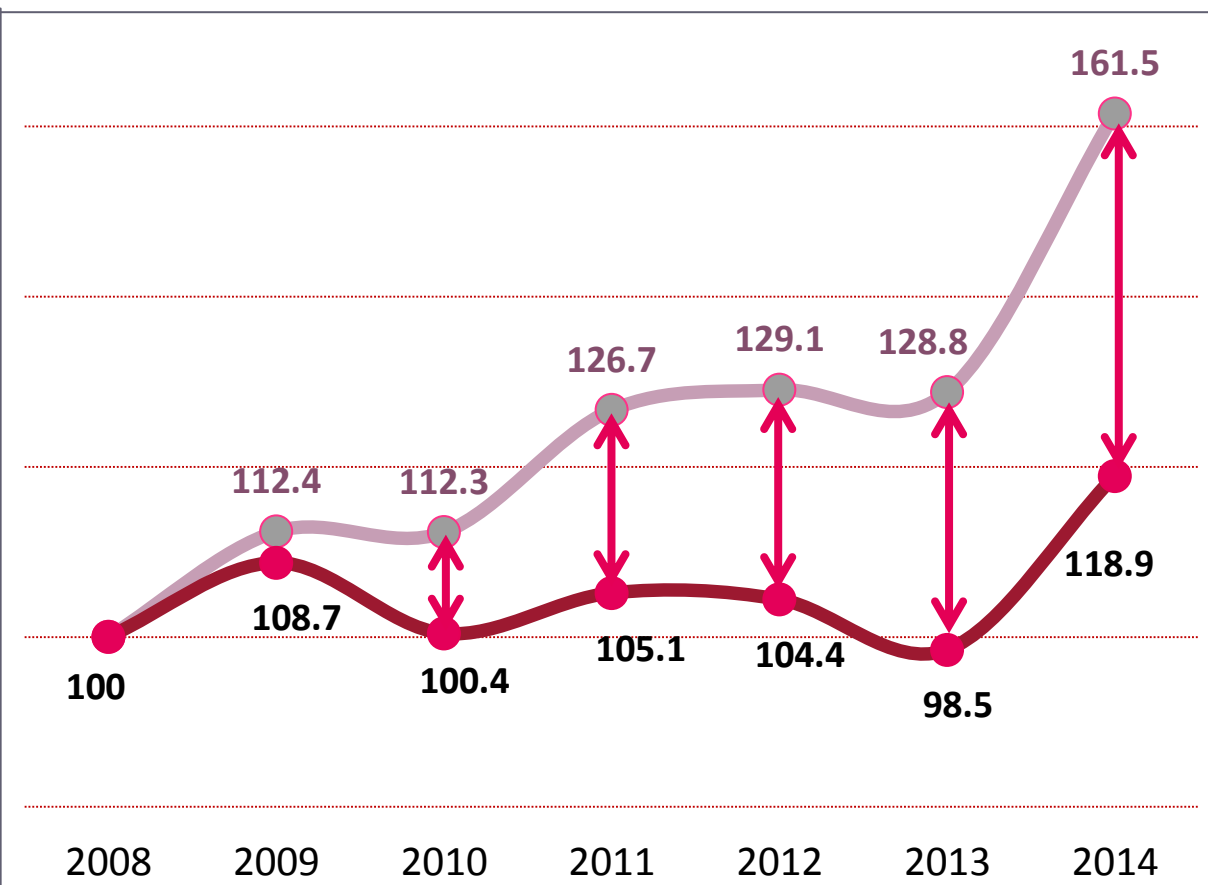


- Անվանական աճի ինդեքս, 2008=100%
- Իրական աճի ինդեքս (փաստացի գնաճ) 2008=100%

ԱՌՈՂՋԱՊԱՀՈՒԹՅԱՆ ԲՅՈՒՋԵԻ ԾԱԽՍԵՐԻ ԴԻՆԱՄԻԿԱՆ

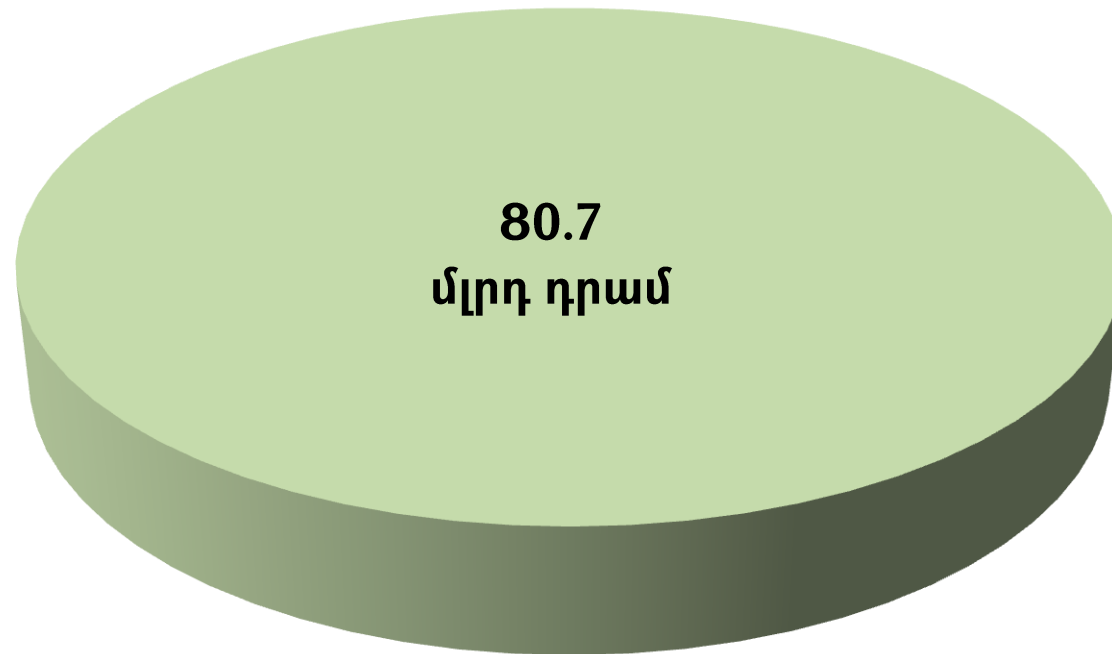


— Անվանական արժի ինդեքս, 2008=100%
 — Անվանական արժ, % (աջ առանցք)



— Անվանական արժի ինդեքս, 2008=100%
 — Իրական արժի ինդեքս, 2008=100%

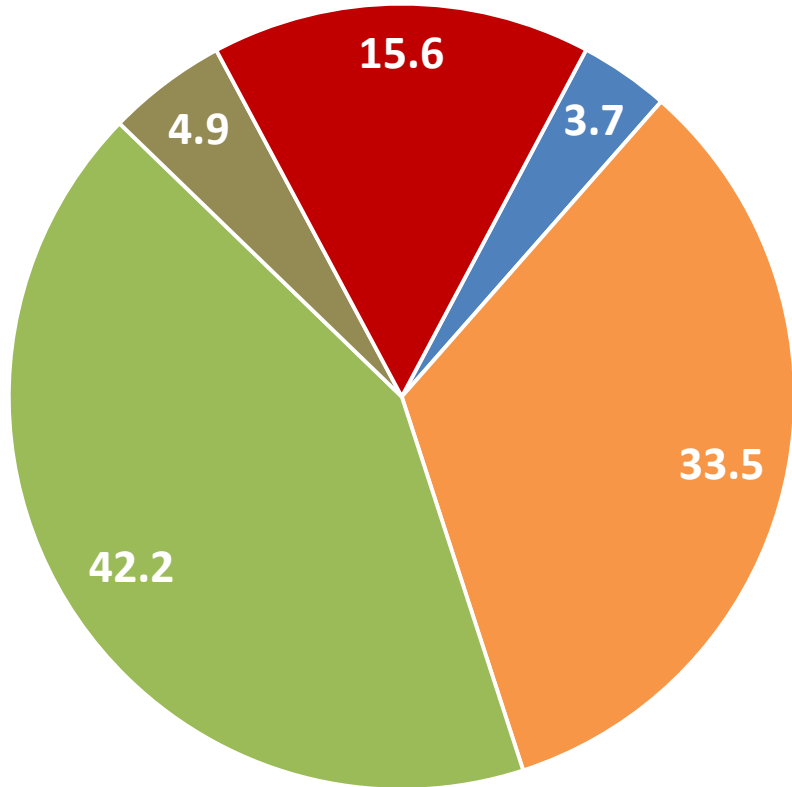
ԱՌՈՂՋԱՊԱՀՈՒԹՅԱՆ ԲՅՈՒՋԵ



■ Առողջապահության բյուջեն

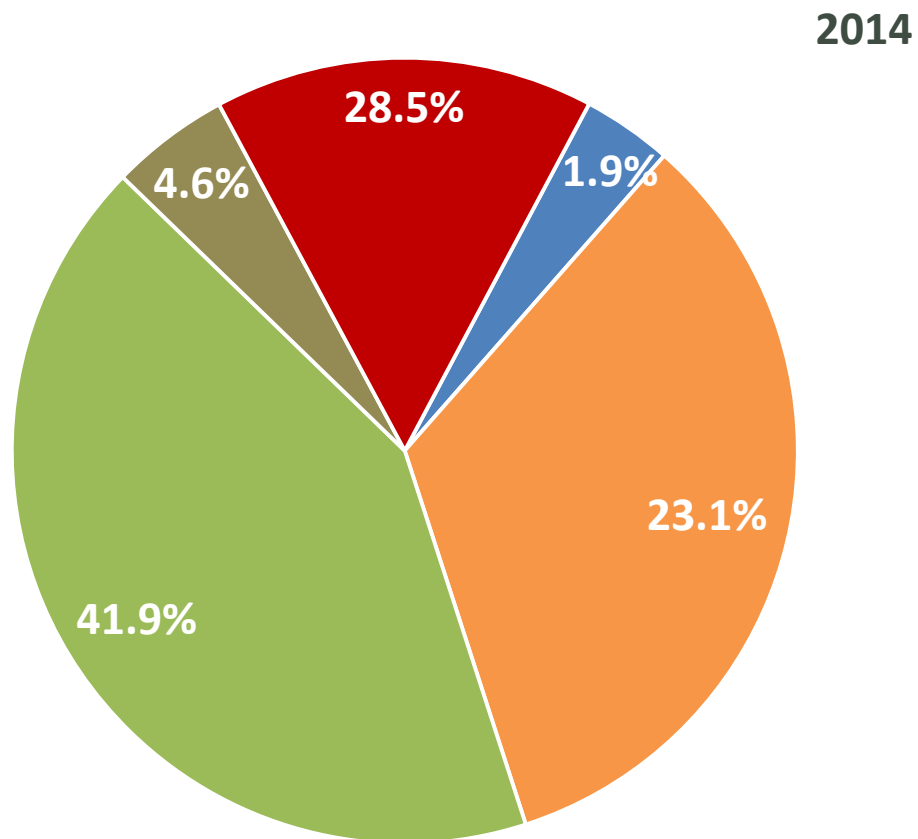
Առողջապահության պետ. ֆինանսավորման կառուցվածքը Հայաստանում (ըստ ֆինանսավորման դասերի, %)

2014



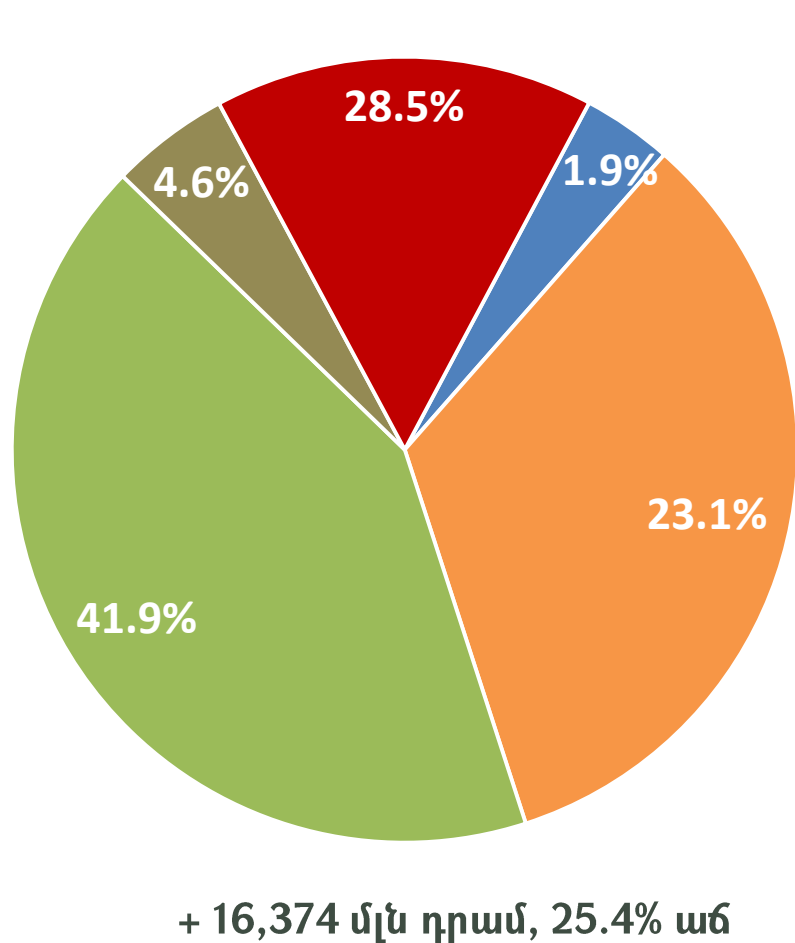
- Բժշկական ապրանք, սարք, սարքավորում
- Արտահիվանդանոցային ծառայություններ
- Հիվանդանոցային ծառայություններ
- Հանրային առողջապահական ծառայություններ
- Այլ դասերին չպատկանող

2014-ին պետական ֆինանսավորման աճը Հայաստանում (ըստ ֆինանսավորման դասերի, %)



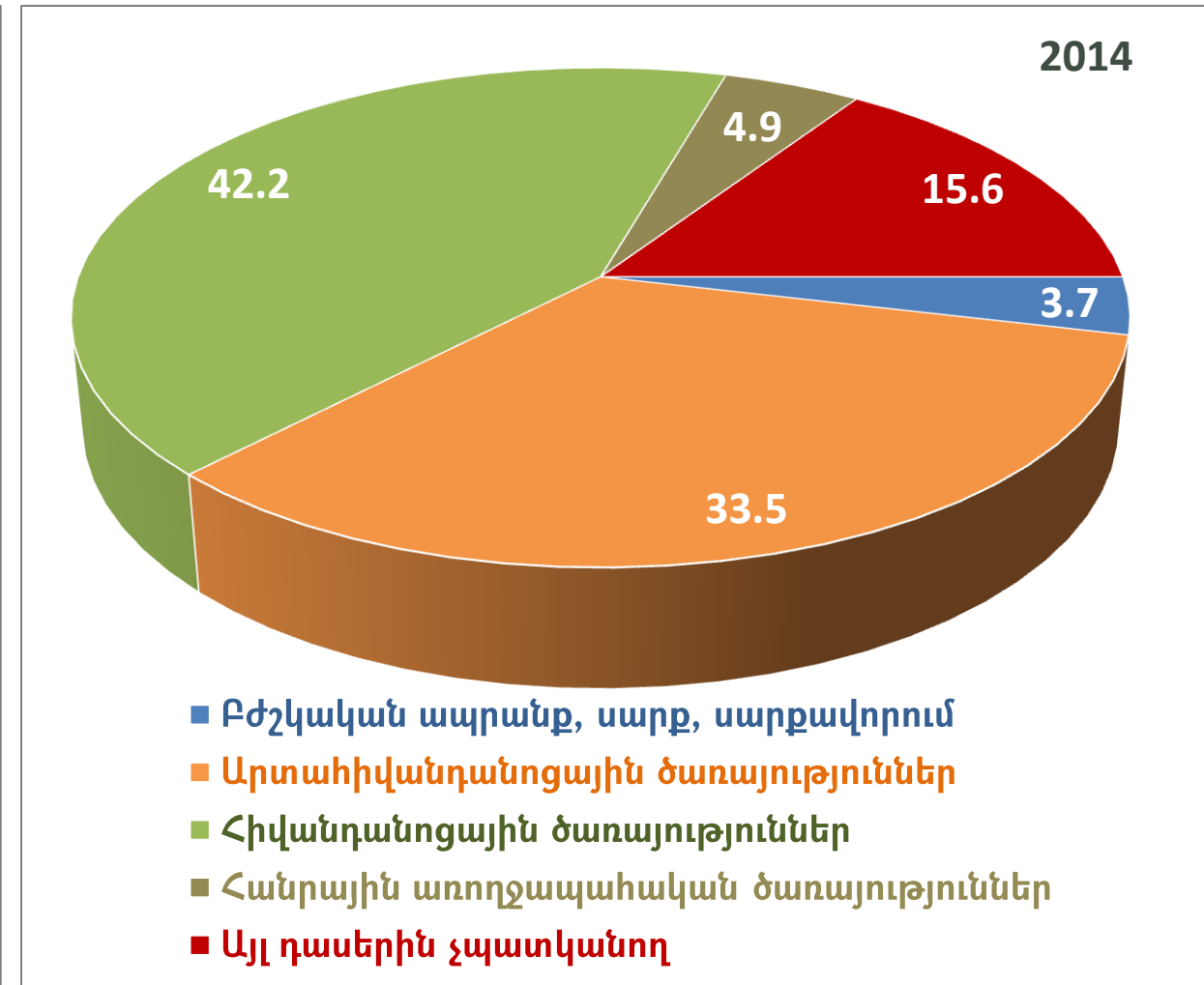
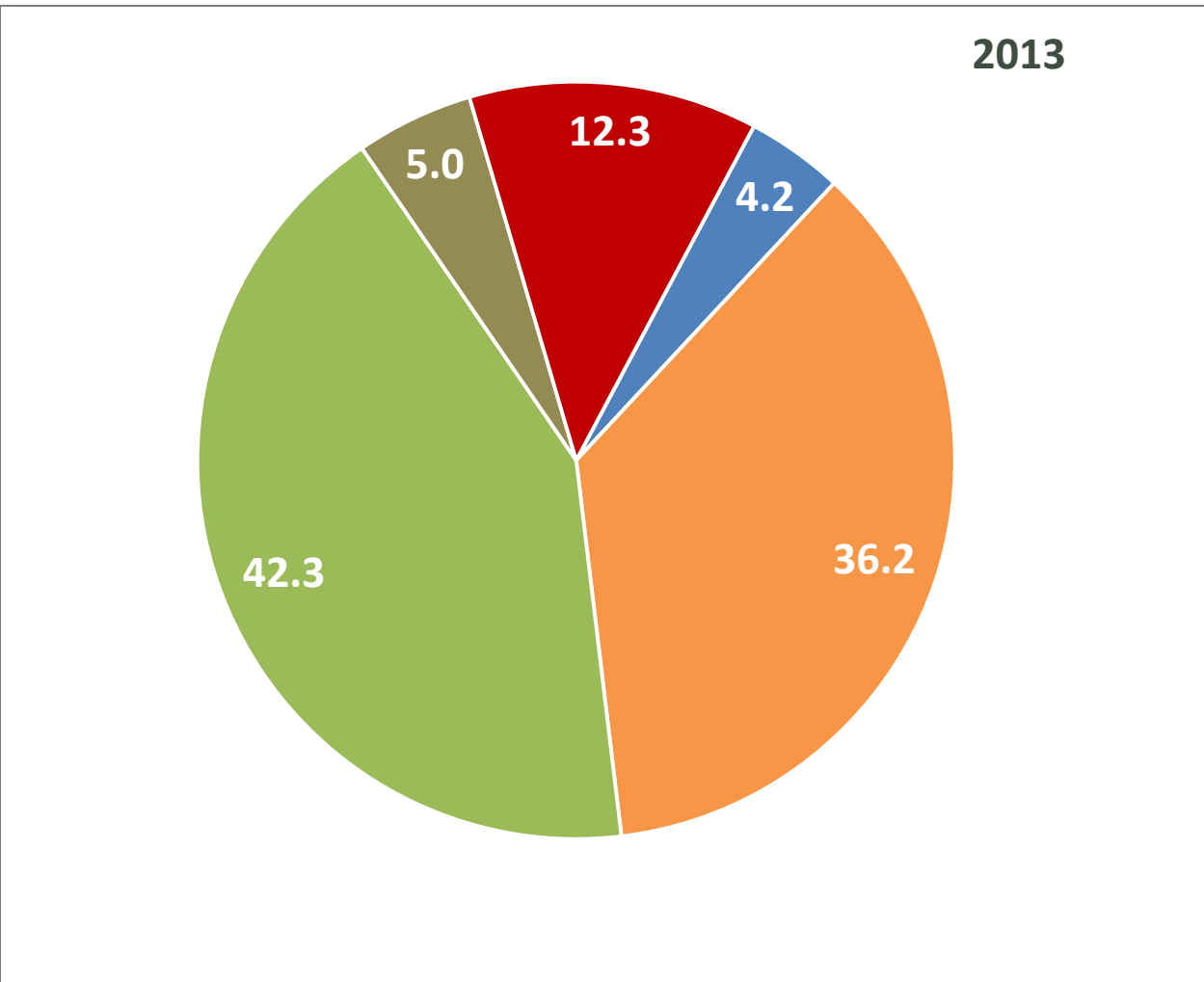
- Բժշկական ապրանք, սարք, սարքավորում
- Արտահիվանդանոցային ծառայություններ
- Հիվանդանոցային ծառայություններ
- Հանրային առողջապահական ծառայություններ
- Այլ դասերին չպատկանող

2014-ին պետական ֆինանսավորման աճը Հայաստանում (ըստ ֆինանսավորման դասերի, %)



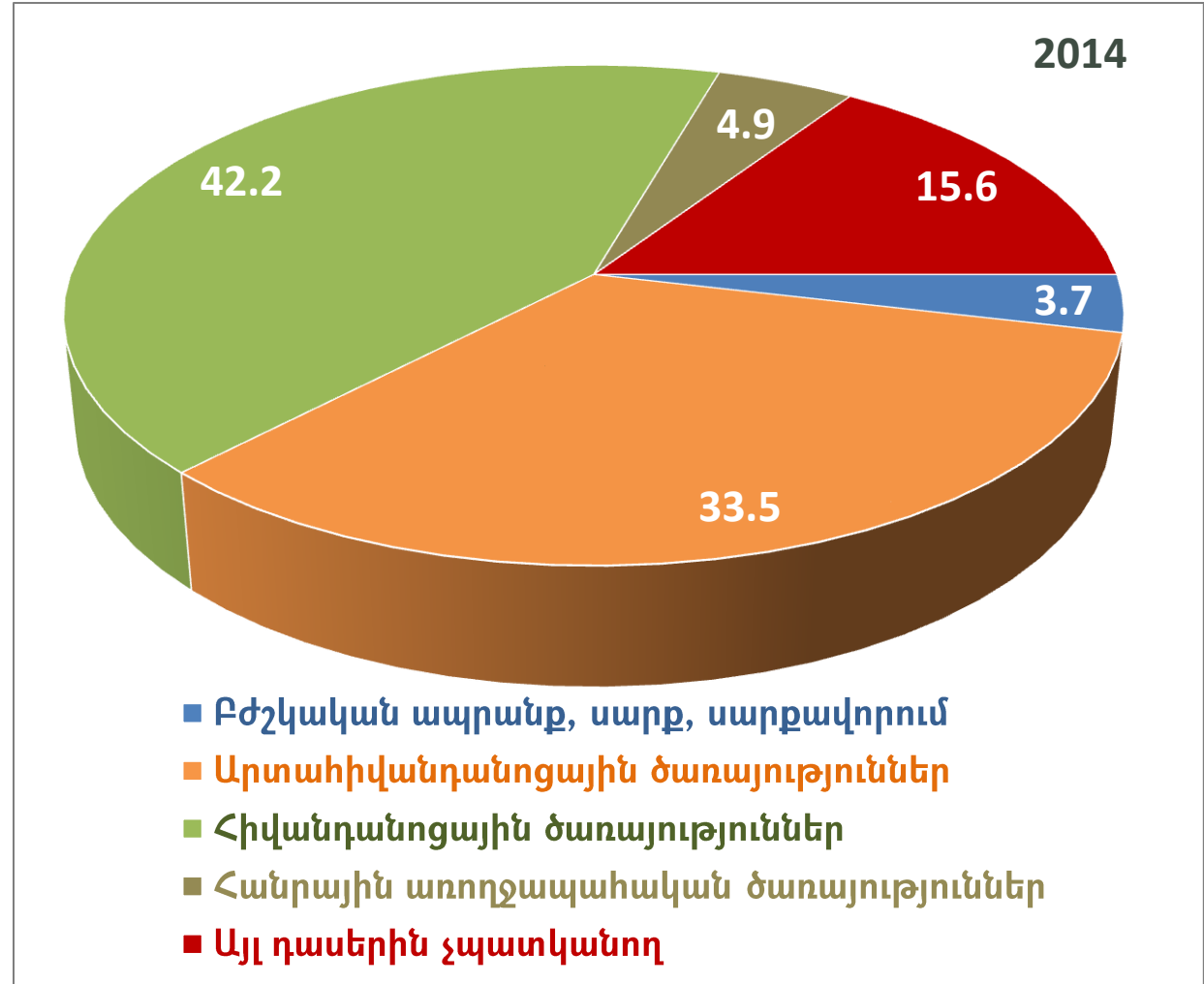
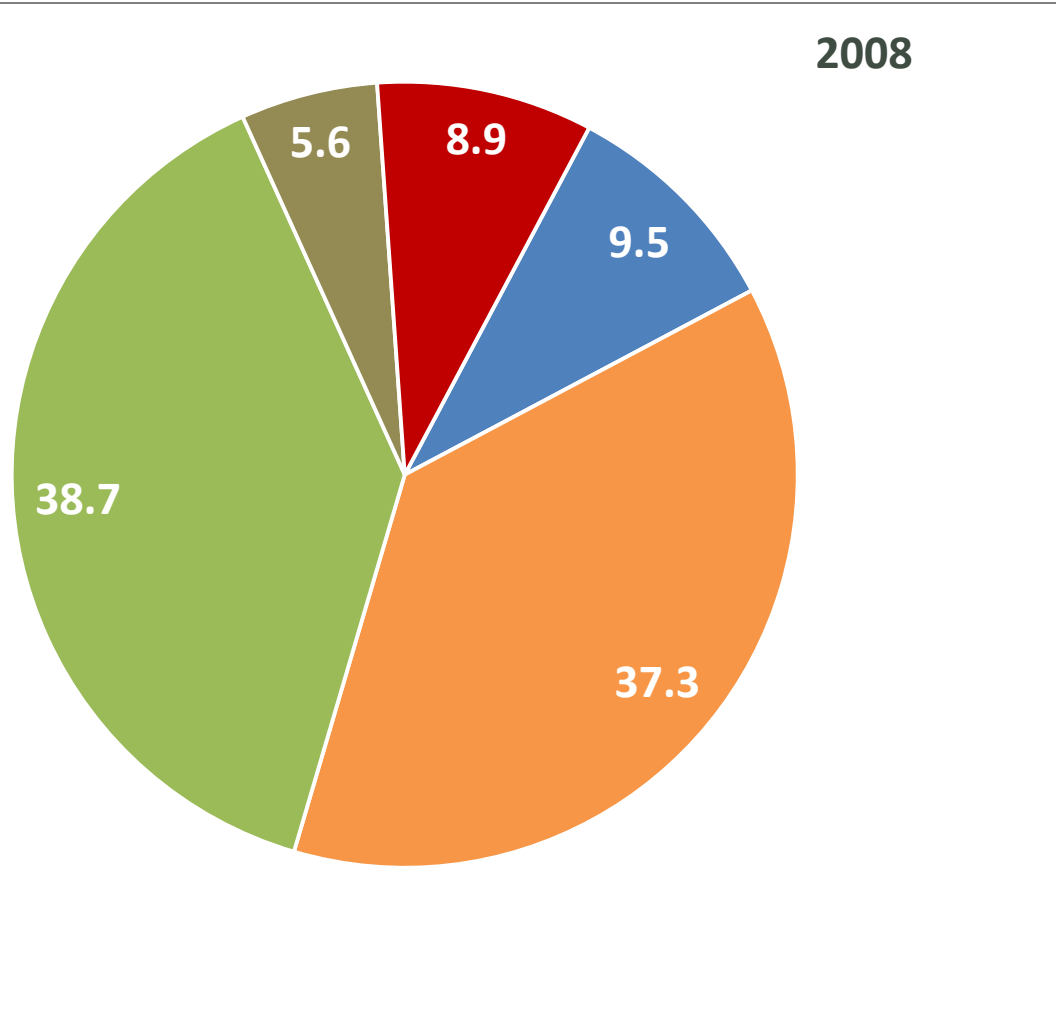
- Բժշկական ապրանք, սարք, սարքավորում
+ 315 մլն դրամ, 11.8% աճ
- Արտահիվանդանոցային ծառայություններ
+ 3,787 մլն դրամ, 16.3% աճ
- Հիվանդանոցային ծառայություններ
+ 6,862 մլն դրամ, 25.2% աճ
- Հանրային առողջապահական ծառայություններ
+ 750 մլն դրամ, 23.2% աճ
- Այլ դասերին չպատկանող
+ 4,659 մլն դրամ, 58.7% աճ

Առողջապահության պետ. ֆինանսավորման կառուցվածքը Հայաստանում (ըստ ֆինանսավորման դասերի, %)



Աղբյուրը՝ ՀՀ պետական բյուջեի մասին օրենք 2014թ, ՀՀ 2013թ. պետական բյուջեի կատարման հաշվետվություն

Առողջապահության պետ. ֆինանսավորման կառուցվածքը Հայաստանում (ըստ ֆինանսավորման դասերի, %)



Աղբյուրը՝ ՀՀ պետական բյուջեի մասին օրենք 2014թ, ՀՀ 2008թ. պետական բյուջեի կատարման հաշվետվություն

Առողջապահության ֆինանսավորման փոփոխությունը պայմանավորող գործոնները 2014-ին



- **Օրենսդրական փոփոխություն**
- **Գնային գործոններ**
- **Շահառուների թվաքանակի փոփոխություն՝**

*Արտահիվանդանոցային ծառայությունների շահառուների թվաքանակի նվազում
Սոցիալապես անապահով շահառուների շրջանակի ընդլայնում*

ՄԳ ԵՆԹԱԿԱ ԲՅՈՒՋԵՏԱՅԻՆ ԾՐԱԳՐԵՐԸ



N	Ծրագրեր	2013 մլն դրամ	2014		2014/2013 տոկոս
			մլն դրամ	կշիռ	
Բժշկական ապրանքներ, սարքեր և սարքավորումներ					
1	Դեղորայքի տրամադրում ամբուլատոր-պոլիկլինիկական, հիվանդանոցային բուժօգնություն ստացողներին և հատուկ խմբերում ընդգրկված ֆիզիկական անձանց	2,670.4	2,984.8	99.96	11.8
Արտահիվանդանոցային ծառայություններ					
1	Բնակչության առողջության առաջնային պահպանման ծառայություններ	8,247.2	9,802.8	36.2	18.9

N	Ծրագրեր	2013 մլն դրամ	2014		2014/2013 տոկոս
			մլն դրամ	կշիռ	
Հիվանդանոցային ծառայություններ					
Ընդհանուր բնույթի հիվանդանոցային ծառայություններ					
1	Սոցիալապես անապահով և հատուկ խմբերում ընդգրկվածներին բժշկական օգնության ծառայություններ	4,312.8	7,430.0	21.8	72.3
Մասնագիտացված հիվանդանոցային ծառայություններ					
9	Վերականգնողական բժշկական օգնության ծառայություններ	562.4	598.9	1.8	6.5
10	Սեռական ճանապարհով փոխանցվող հիվանդությունների բժշկական օգնության ծառայություններ	169.1	181.4	0.5	7.2
Մոր և մանկան բժշկական ծառայություններ					
12	Երեխաներին բժշկական օգնության ծառայություններ	6,768.1	7,140.6	20.9	5.5
14	Գինեկոլոգիական հիվանդությունների բժշկական օգնության ծառայություններ	355.7	367.5	1.1	3.3

ՄԳ ԵՆԹԱԿԱ ԲՅՈՒՋԵՏԱՅԻՆ ԾՐԱԳՐԵՐԸ-3



N	Ծրագրեր	2013 մլն դրամ	2014		2014/2013 տոկոս
			մլն դրամ	Կշիռ	
Հանրային առողջապահական ծառայություններ					
3	Հիգիենիկ և հակահամաճարակային ծառայություններ	204.9	259.5	6.5	26.7
4	Հատուկ վտանգավոր վարակների կանխարգելման ծառայություններ	234.3	254.6	6.4	8.7
Առողջապահության այլ դասերին չպատկանող ծառայություններ					
Առողջապահական հարակից ծառայություններ և ծրագրեր					
10	Առողջ ապրելակերպի խթանման և հանրային իրազեկման ծառայություններ	75.5	90.0	0.7	19.2
11	Հաշմանդամ և կարիքավոր երեխաներին պրոթեզներով և կորսետներով ապահովման ծառայություններ	81.8	81.8	0.6	0.0



ՇՆՈՐՀԱԿԱԼՈՒԹՅՈՒՆ

WWW.EDRC.AM

WWW.FACEBOOK.COM/EDRC.ARMENIA

